

Šis ir īss un parocīgs kopsavilkums, kas ietver vissvarīgāko kursa informāciju.

1 Mācību mērķi

Šī kursa noslēgumā jūs uzzināsiet par:

- MLS darbības jomu, mērķi un ietekmi;
- standarta muitas lēmumu procesu plūsmu sistēmā;
- pārejas perioda noteikumiem.

Varēsiet arī droši izmantot MLS atkarībā no tā, vai esat uzņēmējs vai muitas dienesta darbinieks. *Varat izlaist kursu un doties uzreiz uz sadaļu **Nodemonstrēt!** Tā ir sadaļa ar reāliem piemēriem un darbībām, kas reģistrētas sistēmā.*

Plašāku informāciju par muitas lēmumiem, kā tas noteikts SMK, iesakām meklēt e-mācību kursā "SMK–Muitaslēmumi".

2 MLS darbības joma, mērķi un ietekme

MLS izmantošana ir obligāta, taču tā attiecas tikai uz lēmumiem, kas saistīti ar šādām 22 atļaujām:



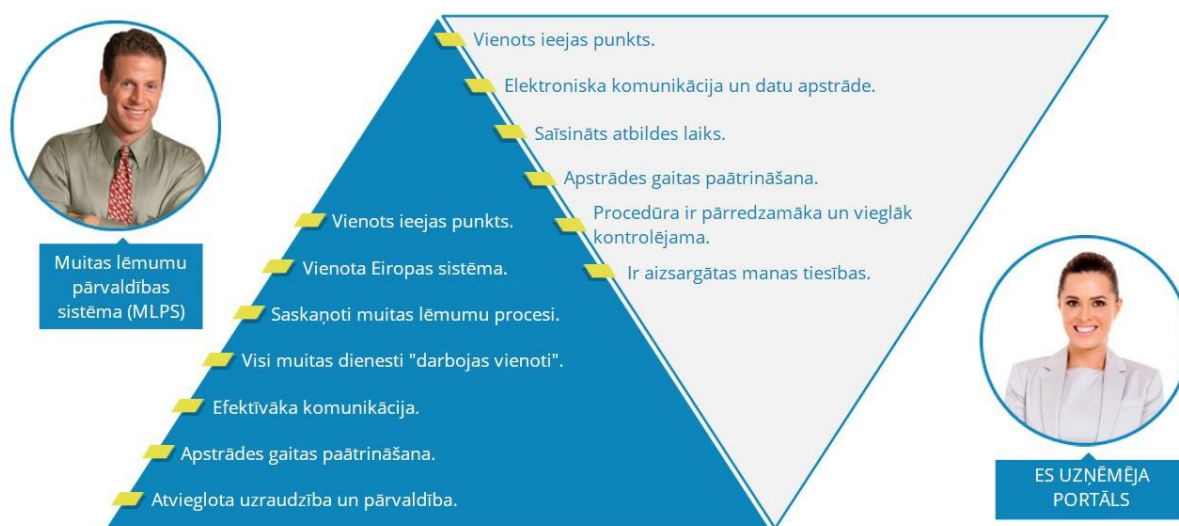
MLS mērķis ir **saskaņot** procesu, kas saistīts ar muitas lēmumiem, lēmumu pieņemšanu un to pārvaldību. **Lai to īstenotu, visā ES tiks ieviesta standartizēta un elektroniska pieteikumu un atļauju datu pārvaldība.**

MLS:

- ļauj **elektroniski** apstrādāt un uzglabāt pieteikumus un atļaujas;
- sniedz uzņēmējiem iespēju pieteikties muitas lēmuma saņemšanai un pārvaldīšanai, izmantojot **vienotu un saskaņotu ES saskarni**;
- atvieglo **apspriešanos** starp muitas dienestiem saistībā ar atļauju piešķiršanu un to turpmāku pārvaldību;
- nodrošina **savstarpēju sistēmpieklūvi** tādām esošām sistēmām kā NCTS, ECS un ICS, kā arī atļauju datiem, lai cita starpā pārbaudītu muitas lēmumu esamību un derīgumu.

Dažas no MLS **priekšrocībām**:

- tikai viena Eiropas sistēma 22 pieteikumiem/atļaujām;
- pieteikumu, atļauju un to pārvaldības procedūru saskaņošana;
- datu prasību saskaņošana;
- vienota piekļuves punkta – Uzņēmēja portāla – izveidošana uzņēmējiem;
- unikālas sistēmas izveidošana uzņēmēju autentificēšanai un piekļuvei;
- ļauj visiem muitas dienestiem "darboties vienoti";
- lielākas efektivitātes nodrošināšana uzņēmējiem.



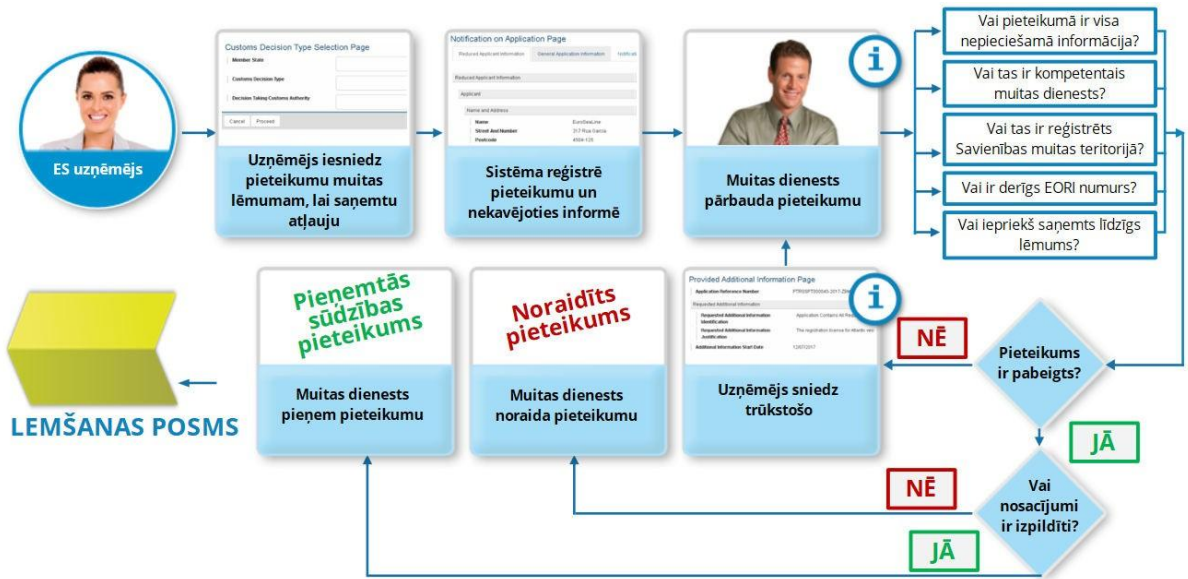
Uzņēmēji piekļūs MLS, izmantojot uzņēmēja portālu, savukārt muitas dienestu darbinieki – izmantojot MLPS. Atkarībā no dalībvalsts izvēlētā risinājuma MLS apvieno ES un valsts sistēmas. Ir **3 veidu uzstādījumi**: centrālais, kombinētais un hibrīda.

3 Standarta muitas lēmumu procesu plūsma

Atļaujas dzīves ciklu var iedalīt trīs fāzēs: **pieteikums** lēmuma pieņemšanai, **lēmuma** pieņemšana un lēmuma **pārvaldība**.

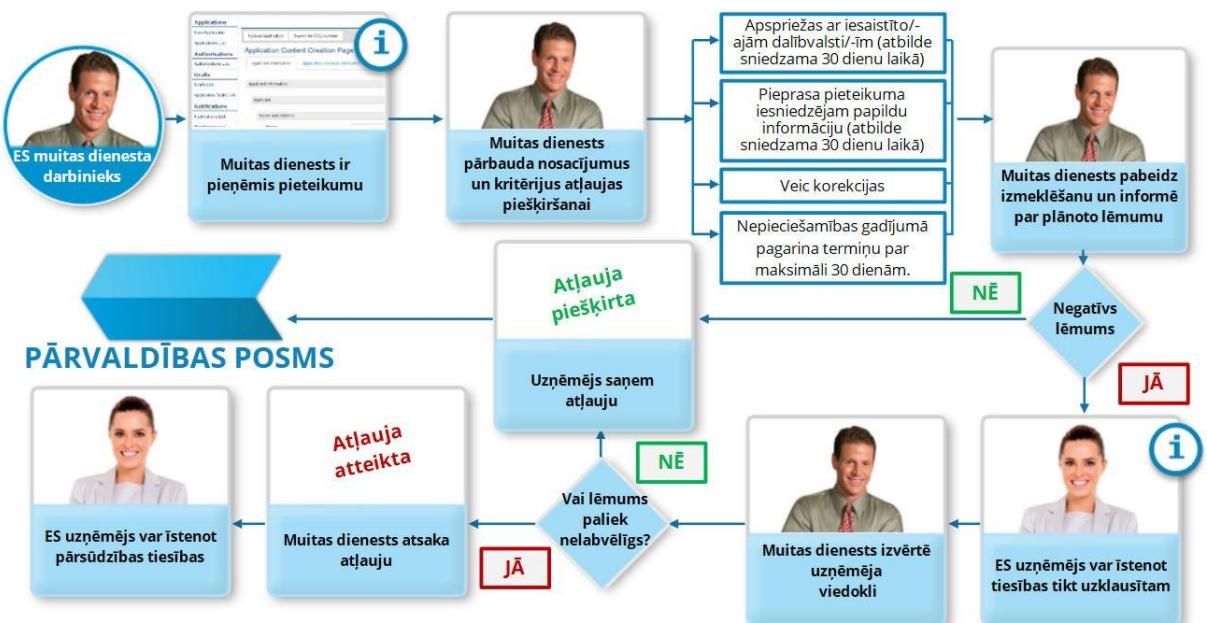
➤ Pieteikums

Kad uzņēmējs iesniedz pieteikumu muitas lēmuma pieņemšanai, sistēma reģistrē un informē pieteikuma iesniedzēju. Muitas dienests pārbauda, vai ir izpildīti piemērojamie nosacījumi.



➤ Lēmums

Tiklīdz pieteikums ir pieņemts, muitas dienestam ir jāizlemj: piešķirt atļauju vai nē. Tas pārbauda piemērojamos nosacījumus un kritērijus. Nepieciešamības gadījumā tas sazināsies ar iesaistīto dalībvalsti, pieprasīs papildu informāciju, veiks korekcijas un pagarinās termiņu.



➤ Pārvaldība

Tiklīdz muitas lēmums ir pieņemts, muitas dienestam ir jāuzrauga, lai lēmuma turētājs arī turpmāk ievērotu nosacījumus un atbilstu kritērijiem. Lēmuma turētājam ir jāievēro ar atļauju saistītie pienākumi.

Muitas dienests - darbību pārvaldība

Kompetentais muitas dienests var jebkurā brīdī:

- atkārtoti izvērtēt;
- grozīt;
- apturēt;
- atcelt;
- anulēt lēmumu.



233. panta 3. un 4.
punkts

Iesaistītie muitas dienesti var jebkurā brīdī uzsākt atkārtotu lēmuma izvērtēšanu.

Uzņēmēja darbību pārvaldība

Uzņēmējs jebkurā brīdī var pieprasīt

- atkārtoti izvērtēt;
 - apturēt vai
 - grozīt;
 - atcelt lēmumu.
-
- Uzņēmējs var arī īstenot savas pārsūdzības tiesības un tiesības tikt uzklausiņam, ja lēmums ticis:
 - grozīts;
 - apturēts;
 - atcelts;
 - anulēts.

4 MLS – uzņēmējiem

(izmantojot ES Uzņēmēja portālu: <https://customs.ec.europa.eu/tpui-cdms-web/>)

Pieteikums

- Piekļuve ES Uzņēmēja portālam
- Pieteikuma aizpildīšana un iesniegšana
- Papildu informācijas sniegšana (*pieteikums*)
- Paziņojums par pieteikuma pieņemšanu

Lēmums

- Papildu informācijas pieprasījuma saņemšana (*lēmums*)
- Korekciju un termiņa pagarināšanas pieprasīšana
- Tiesības tikt uzklausiņam

Pārvaldība

- Atļaujas pārvaldības pieprasījums: grozījumu piemērs

5 MLS – muitas dienesta darbiniekiem

(izmantojot ES MLPS: <https://ohs-service.pubvip.dc0.prod.ccn2.taxud/coui/>)

Pieteikums

- Piekļuve ES MLPS un jaunas atļaujas izveidošana (pārejas periods)
- Uzdevuma atlasīšana
- Papildu informācijas pieprasīšana un saņemšana (pieteikums)
- Pieteikuma pieņemšana/noraidīšana

Lēmums

- Nosacījumu un kritēriju pārbaudīšana (papildu soļi)
- Konsultēšanās ar iesaistīto dalībvalsti
- Termiņa pagarināšana
- Lēmuma pieņemšana

Pārvaldība

- Rīcības ierosināšana (iesaistītā dalībvalsts)
- Atļauju pārvaldīšana: atkārtotas izvērtēšanas piemērs

Atcerieties, ka šis ir īss un parocīgs kopsavilkums, kas ietver vissvarīgāko kursa informāciju. Par autentiskiem uzskatāmi tikai Eiropas Savienības Oficiālajā Vēstnesī publicētie Eiropas Savienības tiesību akti. Komisija neuzņemas nekādu ar apmācībām saistītu atbildību vai saistības.