



eLearning module

# Automatizovaný systém vývozu (AES) fáze 1

Přínosy kurzu

Tento elearningový modul vás provede fází 1 **automatizovaného systému vývozu (AES)**, jejímž cílem je **automatizace** vyřizování **vývozních a výstupních formalit**, pokud jde o zboží Unie, které má být **vyvezeno**, a zboží, které není zbožím Unie, které má být **zpětně vyvezeno**, týkajících se společných, vnitrostátních a vnějších domén. Zaměří se rovněž na přínosy a dopady tohoto systému v příslušných postupech.

Tento kurz je určen pro **hospodářské subjekty**, které se zabývají vývozem a zpětným vývozem, a **celní úředníky**, kteří používají AES k vyřizování **vývozních a výstupních** formalit.



### **Vývoz, po kterém následuje tranzit**

Když po **vývozu následuje tranzitní režim** (vnitřní nebo vnější), je systém AES propojen s **NCTS**. Vývoz, po němž následuje tranzit, se spustí, pokud je v tranzitním prohlášení v **datové skupině Předchozí doklad** uvedeno alespoň jedno vývozní číslo MRN.

**UCC, článek 159 (3), DA, článek 189 (4), IA, článek 329 (5)(6)(7a)**

### **Zpětný vývoz**

Zpětný vývoz je dvoufázový postup pro **odvoz zboží, které není zbožím Unie mimo celní území Unie**. Toto zboží vstoupí na celní území Unie a opustí ho se **stejným celním statutem**.

Ustanovení pro propuštění zboží do celního režimu **se rovněž vztahuje** na prohlášení o zpětném vývozu. Nicméně:

- ✓ týká se zboží, které není zbožím Unie;
- ✓ nejde o celní režim, ale vždy jde o součást jiného celního režimu (zvláštní režimy).

**UCC, článek 158-195, 270**

### **Zpětný vývoz ze svobodného pásma nebo dočasného uskladnění**

Pro zpětný vývoz zboží, které není zbožím Unie, umístěného v **dočasném uskladnění** nebo **svobodném pásmu**, je vyžadováno podání **výstupního souhrnného celního prohlášení EXS (IE615)**. Za určitých podmínek, když je upuštěno od povinnosti podat výstupní souhrnné celní prohlášení, lze použít **oznámení o zpětném vývozu REN (IE570)**.

**UCC, článek 271, 274, DA, článek 245, příloha B, IA**

## **2.2 Podání prohlášení před výstupem zboží**

### **Prohlášení před výstupem zboží**

Pokud má být zboží vyvezeno z celního území Unie, vztahuje se na ně **celní prohlášení před výstupem zboží**, které se podává u příslušného celního úřadu ve stanovené lhůtě před vyvezením zboží z celního území Unie.

Toto prohlášení před výstupem zboží může mít následující podoby:

- a) celní prohlášení
- b) prohlášení o zpětném vývozu nebo
- c) výstupní souhrnné celní prohlášení.

Prohlášení před výstupem zboží obsahuje **údaje** nezbytné pro analýzu rizik pro účely bezpečnosti a ochrany.

**UCC, článek 263, 270, 271**

### **Celní prohlášení**

Pokud má být **zboží Unie vyvezeno** z celního území Unie a propuštěno do **vývozního režimu**, podává se celnímu úřadu vývozu **vývozní celní prohlášení**, které obsahuje údaje nezbytné k propuštění zboží do vývozního režimu.

**UCC, článek 162-269, DA, příloha B, IA**

### **Oznámení o zpětném vývozu**

Pokud má být **zboží, které není zbožím Unie**, vyvezeno z celního území Unie, podává se **prohlášení o zpětném vývozu** u příslušného celního úřadu.

**UCC, článek 270, DA, příloha B, IA**

### **Výstupní souhrnné celní prohlášení (EXS; Exit summary declaration)**

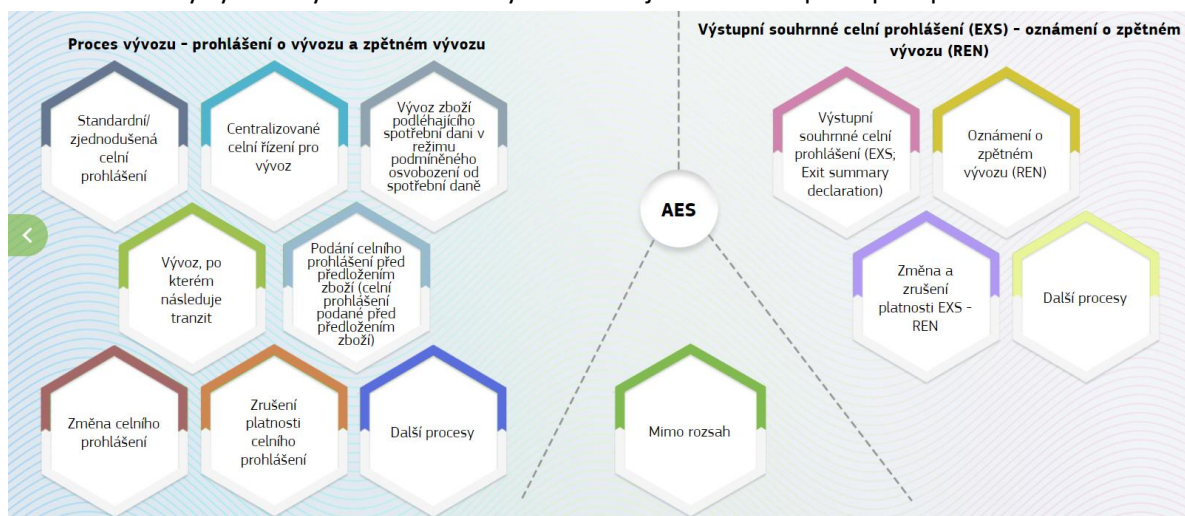
Pokud má být zboží vyvezeno z celního území Unie a celní prohlášení nebo prohlášení o zpětném vývozu není podáno jako prohlášení před výstupem zboží, podává se **výstupní souhrnné celní prohlášení** na celním úřadu výstupu.

**UCC, článek 271**

## 3 Systém

### 3.1 AES fáze 1.0 rozsah

Automatizovaný systém vývozu fáze 1 se týká následujících celních postupů a procesů.



#### Proces vývozu – prohlášení o vývozu a zpětném vývozu

- ✓ Standardní/zjednodušená celní prohlášení
- ✓ Centralizované celní řízení pro vývoz
- ✓ Vývoz zboží podléhajícího spotřební dani v režimu podmíněného osvobození od spotřební daně
- ✓ Vývoz, po kterém následuje tranzit
- ✓ Podání celního prohlášení před předložením zboží (celní prohlášení podané před předložením zboží)
- ✓ Změna celního prohlášení
- ✓ Zrušení platnosti celního prohlášení
- ✓ Další procesy:
  - Specifické scénáře výstupu
  - Odklony
  - Šetření
  - Informace na dotaz o pohybu

#### Výstupní souhrnné celní prohlášení (EXS) – oznámení o zpětném vývozu (REN)

- ✓ Výstupní souhrnné celní prohlášení (EXS; Exit summary declaration)
- ✓ Oznámení o zpětném vývozu (REN)
- ✓ Změna a zrušení platnosti EXS - REN
- ✓ Další procesy:
  - Specifické scénáře výstupu
  - Odklony EXS

#### Mimo rozsah

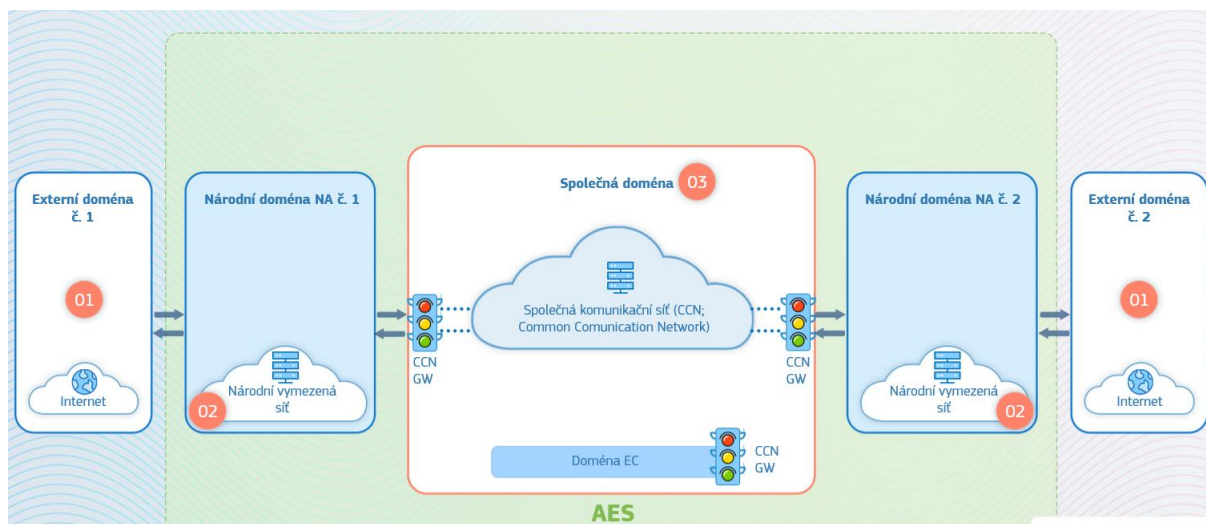
Následující procesy, které jsou mimo rozsah systému AES fáze 1:

- ✓ Zápis do záznamů deklaranta (EIDR (Entry Into the Declarant's Records))
- ✓ Právo na slyšení
- ✓ Rozdělené zásilky/rozdělený výstup
- ✓ Změna vývozního prohlášení po propuštění do vývozu

- ✓ Podání celního prohlášení se zpětným účinkem
- Členské státy mohou tyto procesy rozvíjet na vnitrostátní úrovni podle svých potřeb.

### 3.2 Architektura a komunikace

Celní kodex Unie představuje soubor vývozních postupů, které mohou být zavedeny prostřednictvím nového systému nebo rozšířením stávajících národních systémů pro zpracování celních prohlášení. Každý členský stát je odpovědný za definování své vlastní architektury, ale národní aplikace AES musí odpovídat společnému systému AES fáze 1 a jeho specifikacím.



#### Externí doména

**Síť a výměna informací** mezi národní správou a hospodářskými subjekty.

#### Národní doména

Národní správy využívají svou vlastní **národní síť** ke komunikaci mezi svými celními úřady a dalšími **národními systémy**, např. NCTS a EMCS. Tato síť se může lišit v závislosti na dané zemi.

#### Společná doména

**Společná doména** označuje **uzavřenou zabezpečenou síťovou platformu** a odpovídající infrastrukturu, která zajišťuje výměnu informací mezi vnitrostátními správními orgány a mezi vnitrostátními správními orgány a Komisí.

Společná doména sestává ze **společné komunikační sítě (CCN/CSI)** a dalších **centrálních služeb** (např. CS/MIS) a základní infrastruktury.

### 3.3 Výhody

Toto jsou **výhody**, které Automatizovaný systém vývozu přináší:

- poskytuje **plnou automatizaci** vývozu a vývozních formalit (včetně zpětného vývozu);
- napomáhá **novým automatickým procesům** a zavádí další role celních úředníků;
- zvyšuje **účinnost** a **efektivitu** vývozu a vývozních formalit (včetně zpětného vývozu);
- aktualizuje stávající a přidává nové **funkce** v zájmu usnadnění obchodu a zlepšení automatizace procesu, jak předpokládají právní předpisy UCC;
- slaďuje výměnu informací s požadavky na údaje UCC DA a IA a **celním datovým modelem EU**;
- **spolupracuje** s ostatními souvisejícími IT systémy.

## 4 Celní prohlášení o vývozu a zpětném vývozu

### 4.1 Vývoz se standardním celním prohlášením

Pokud má být zboží Unie vyvezeno z celního území Unie a propuštěno do **vývozního režimu**, podává se **vývozní celní prohlášení** celnímu úřadu vývozu prostřednictvím **automatizovaného systému vývozu (AES)**. Toto celní prohlášení o vývozu obsahuje údaje nezbytné k propuštění zboží do vývozního režimu.

Tento systém se používá rovněž k **podání prohlášení o zpětném vývozu** s cílem vyvézt zboží, které není zbožím Unie, z celního území Unie, např. k vyřízení zvláštního režimu, jako je režim dočasněho uskladnění nebo aktivního zušlechťovacího styku.

**UCC, článek 162, 269, 270, DA, příloha B, IA**

Hospodářský subjekt se sídlem v portugalském Lisabonu vyváží unijní zboží do Egypta a používá standardní celní prohlášení. Zboží opustí celní území Unie na celním úřadu výstupu v Cartageně ve Španělsku. Hospodářský subjekt využívá k vyřízení formalit vývozního celního řízení systém AES. Prezentace základního procesu vývozu se standardním celním prohlášením.



#### Krok 1: Podání vývozního celního prohlášení

**Deklarant** (nebo jeho zástupce) zadává zprávu "**Vývozní prohlášení**" (IE515) do AES na celním úřadu výstupu v Lisabonu, kde je usazen, a zároveň na tomto **úřadu předkládá** zboží.

#### Krok 2: Ověření celního prohlášení

AES provádí **automatické kontroly** a ověřuje platnost, aby se zajistilo, že celní prohlášení splňuje podmínky pro propuštění zboží do vývozního režimu.

AES na celním úřadu výstupu v Lisabonu:

- ověřuje platnost** celního prohlášení
- kontroluje a ověřuje, zda všechna **požadovaná oprávnění** byla zajištěna a jsou platná, a
- ověřuje, zda vývozní prohlášení **nebylo podáno před předložením zboží** celnímu úřadu.

Jestliže je vývozní prohlášení shledáno platným a zboží je předloženo celnímu úřadu vývozu v Lisabonu spolu s vývozním prohlášením, celník vývozní celní prohlášení **přijme**.

#### Krok: Přijetí celního prohlášení

AES na celním úřadu výstupu v Lisabonu přidělí celnímu prohlášení **referenční číslo (MRN)** a informuje deklaranta zprávou "**vývozní číslo MRN bylo přiděleno**" (IE528). Vývozní celní prohlášení je **přijato**.

#### **Krok 4: Analýza rizik na celním úřadu výstupu**

AES na celním úřadu výstupu v Lisabonu zajišťuje, aby byla zahájena **analýza rizik**, jakmile bude vývozní prohlášení přijato. Tento systém je propojen s portugalským **systémem analýzy rizik** a umožňuje vyžádat si analýzu rizik.

#### **Krok 5: Kontrola zásilky**

Na základě výsledků analýzy rizik celní úřad vývozu v Lisabonu rozhoduje, zda bude u zboží **kontrola** provedena, či nikoli.

Jestliže se celník rozhodne pro **kontrolu** pohybu zboží, bude o tom deklarant informován prostřednictvím zprávy "**Oznámení o rozhodnutí o provedení kontroly**" (IE560). Celník provede kontrolu pohybu zboží a výsledky kontroly zaznamená do AES.

#### **Krok 6: Zásilka propuštěna do režimu vývozu**

Jestliže bylo rozhodnuto, že **kontrola provedena nebude**, nebo byly výsledky kontroly uspokojivé, je zásilka **propuštěna** do režimu **vývozu**. Následně zásilka **opouští** celní úřad vývozu v Lisabonu a je přepravena na deklarovaný celní úřad výstupu v Cartageně.

#### **Krok 7: Celní úřad vývozu odesílá AER na celní úřad výstupu**

AES na celním úřadu výstupu v Lisabonu odesílá zprávu "**Zpráva o očekávaném vývozu (AER(Anticipated Export Record))**" (IE501) na celní úřad výstupu v Cartageně a prostřednictvím zprávy "**Propuštění vývozu**" (IE529) sděluje deklarantovi, že zboží bylo **propuštěno do režimu vývozu**. V tomto okamžiku spouští AES záznam **časovače pro obdržení výsledků výstupu a časovač pro potvrzení výstupu zboží**.

#### **Krok 8: Celní úřad výstupu potvrzuje AER – analýzu rizik**

Po obdržení zprávy "Zpráva o očekávaném vývozu (AER)" (IE501) AES na celním úřadu výstupu v Cartageně **potvrzuje** přijatou zprávu a žádá **národní systém pro analýzu rizik** o zpětnou vazbu. Na základě výsledků analýzy rizik může celník rozhodnout, zda je kontrola zboží po příjezdu zboží do místa výstupu zapotřebí, či nikoli.

#### **Krok 9: Oznámení o příjezdu**

Po **příjezdu** zásilky na celní úřad výstupu v Cartageně odesílá **obchodník na výstupu** oznámení "**Příjezd do místa výstupu**" (IE507) celnímu úřadu výstupu v Cartageně a žádá, aby zboží mohlo **neprodleně opustit** celní území Evropské unie.

Obchodník na výstupu může zprávu "Příjezd do místa výstupu" (IE507) využít k tomu, aby celní úřad výstupu informoval o **nesrovnalostech a doplňujících informacích** o zásilce, jako např.: rozměry zboží, obal, přepravní zařízení, přepravní doklad a UCR při příjezdu k posouzení na celním úřadu výstupu.

#### **Krok 10: Celní úřad výstupu potvrzuje oznámení o příjezdu**

AES na celním úřadu výstupu v Cartageně ověřuje, zda je oznámení o příjezdu **platné** a zda je AER **k dispozici**.

#### **Krok 11: Výstup zboží**

Celník na celním úřadu výstupu v Cartageně rozhoduje, **že nebude provádět žádnou kontrolu** zboží a **povoluje výstup zboží**. AES ověřuje, zda obchodník na výstupu požádal o **okamžité propuštění** zboží, a proto je obchodníkovi na výstupu odesláno oznámení "**Propuštění k výstupu**" (IE525) informující o propuštění. Zboží je propuštěno k okamžitému uvolnění.

#### **Krok 12: Oznámení o výstupu**

Jakmile zásilka **opustí** celní území Evropské unie, obchodník na výstupu zaznamená do AES na celním úřadu výstupu v Cartageně zprávu "**Oznámení o výstupu**" (IE590) **oznamující**, že zboží **opustilo celní**

území. Následně celní úřad výstupu v Cartageně odesílá celnímu úřadu vývozu v Lisabonu zprávu "Výsledky výstupu" (IE518) , která potvrzuje výstup zásilky včetně výsledků kontroly výstupu.

#### Krok 13: Časovač AES se zastavuje

**Časová lhůta** pro obdržení výsledků výstupu na celním úřadu výstupu v Lisabonu se v tomto okamžiku **zastavuje**. AES ověřuje, zda výsledky kontroly výstupu považuje celní úřad vývozu v Lisabonu za **uspokojivé**, a zboží je vyvezeno. **Časová lhůta** pro potvrzení výstupu zboží se rovněž **zastavuje**.

#### Krok 14: Oznámení o vývozu

Celní úřad vývozu v Lisabonu **oznamuje** deklarantovi prostřednictvím zprávy "**Oznámení o vývozu**" (IE599), že zásilka byla **vyvezena** z celního území Unie, s uvedením všech podrobností o vývozu.

## 4.2 Vývoz se zjednodušeným celním prohlášením

Deklarant, je-li k tomu oprávněn, může podat **zjednodušené celní prohlášení** s vynecháním některých nezbytných údajů pro použití ustanovení upravujících vývozní režim. V takovém případě by deklarant měl ve stanovené lhůtě podat **doplňkové celní prohlášení**.

**Doplňkové celní prohlášení**, které obsahuje chybějící údaje nebo úplný soubor údajů (v závislosti na vnitrostátním rozhodnutí členských států), by mělo být podáno na místě, kde bylo podáno zjednodušené celní prohlášení, tj. na celním úřadu výstupu (nebo, v případě CCE, celním úřadu vykonávajícím dohled). Zjednodušené a jeho doplňkové celní prohlášení musí společně obsahovat veškeré údaje nezbytné pro vývozní režim.

Doplňkové celní prohlášení lze podat do AES v okamžiku, kdy je vývoz v jednom z následujících stavů:

- zboží propuštěné do režimu vývozu,
- odklon přijat,
- v rámci žádosti o potvrzení výstupu nebo
- vyvezeno

*UCC, článek 166, 167, DA, příloha B, IA*

## 4.3 Doplnění vývozního celního prohlášení

Po přijetí celního prohlášení celními orgány je deklarantovi na základě žádosti povoleno změnit v tomto celním prohlášení jeden nebo více údajů.

Na základě změny se celní prohlášení nevztahuje na jiné zboží, než na které se vztahovalo původně. V celních prohlášeních v AES nelze změnu provést u následujících údajů:

- Vývozce
- Zástupce
- Deklarant
- Celní úřad vývozu
- Celní úřad výstupu (deklarovaný)
- Celní úřad předložení (PCO (Customs office of presentation)), v případě centralizovaného celního řízení
- MRN
- LRN
- Typ celního prohlášení
- Typ dodatečného celního prohlášení
- Bezpečnost

#### Podmínky

Změna celního prohlášení není povolena v následujících případech:

- a) celní orgány informovaly deklaranta o svém záměru provést kontrolu zboží;
- b) celní orgány zjistily, že údaje v celním prohlášení jsou nesprávné;
- c) celní orgány zboží propustily.



## Po propuštění zboží

Na žádost ze strany deklaranta se deklarantovi po propuštění zboží na **národní úrovni** povoluje změnit celní prohlášení, a to do tří let od data přijetí daného celního prohlášení. Deklarant tak může splnit své povinnosti týkající se propuštění zboží do příslušného celního režimu.

**UCC, článek 173**

## 4.4 Zrušení platnosti vývozního celního prohlášení

Po přijetí vývozního prohlášení se může stát, že deklarant požádá o zrušení platnosti tohoto vývozního prohlášení. Celní úřad vývozu provádí veškerá zrušení platnosti celních prohlášení z podnětu:

- deklaranta nebo
- celníka na celním úřadu výstupu.

Podnět ke zrušení platnosti vývozního celního prohlášení může podat:

- deklarant před uvolněním zboží do režimu vývozu
- celník na celním úřadu výstupu
- deklarant po uvolněním zboží do režimu vývozu

**UCC, článek 174, DA, článek 148, 248**

## 4.5 Vývoz s celním prohlášením podaným před předložením zboží

Deklarant může podat celní prohlášení **před** očekávaným předložením zboží celním orgánům, celní prohlášení **podané před předložením zboží**.

Celní prohlášení podané před předložením zboží může nebo nemusí obsahovat informace o **umístění** zboží a případně o **dopravním prostředku pro odeslání** nebo **dopravním zařízení**; tyto údaje nemusí být deklarantovi v okamžiku podání celního prohlášení podaného před předložením zboží známy.

Až do přijetí (přidělení MRN) **nemá celní prohlášení podané před předložením zboží žádný právní účinek**.

V těchto případech musí být zboží předloženo do **30 dnů** od předložení celního prohlášení podaného před předložením zboží. Pokud je tato lhůta **překročena bez předložení zboží**, považuje se celní prohlášení za **nepodané**.

**UCC, článek 171, IA, článek 227, DA, článek 24 (3)**

## 4.6 Centralizované celní řízení pro vývoz

**Centralizované celní řízení pro vývoz** je zjednodušení zavedené UCC, které umožňuje hospodářským subjektům se statutem AEO **podávat vývozní celní prohlášení** na celním úřadu, kde jsou **usazeni** (celní úřad vykonávající dohled – SCO (Supervising Customs Office)), zatímco zboží **se předkládá** celním orgánům na jiném celním úřadu, který se nachází v jiném členském státě (celní úřad předložení – PCO (Presentation Customs Office)).

Centralizované celní řízení je možné v případě **standardního** či **zjednodušeného** celního prohlášení nebo celního prohlášení **podaného před předložením zboží**.

**UCC, článek 179, DA, článek 149, IA, článek 229 - 232**

## 4.7 Vývoz zboží podléhajícího spotřební dani v režimu podmíněného osvobození od spotřební daně

**Přeprava zboží podléhajícího spotřební dani** z podnětu **systemu pro dopravu a sledování vybraných výrobků podléhajících spotřebním daním (EMCS (Excise Movement and Control System))** může vést k vývozu, tj. zboží podléhající spotřební dani může být přepravováno v režimu podmíněného osvobození od spotřební daně na místo, odkud je zboží podléhající spotřební dani vyvezeno mimo celní území Unie.

**System pro dopravu a sledování vybraných výrobků podléhajících spotřebním daním (EMCS)** je informatizovaný systém **monitorování dopravy zboží** v režimu s podmíněným osvobozením od daně

v EU. Zaznamenává v reálném čase přepravu **alkoholu, tabáku a energetických produktů**, za které ještě musí být zaplacený spotřební daně.

V rámci EMCS je přeprava zboží podléhajícího spotřební dani v každé fázi zdokumentována prostřednictvím elektronického průvodního **dokladu (e-AD)**.

Komunikace mezi správcem daně členského státu odesláním (MSA) (kde je zboží deklarováno v EMCS) a celním úřadem vývozu je usnadněna **vyladěním** zpráv mezi **AES a EMCS**, aby byla zajištěna lepší koordinace.

Rozhraní mezi AES a EMCS zahrnuje pouze scénáře, které se týkají vývozu zboží podléhajícího spotřební dani v režimu podmíněného osvobození od spotřební daně, jestliže se celní úřad vývozu a MSA vývozu nacházejí ve **stejně** zemi.

*UCC, článek 3(a), 47, 280, směrnice Rady (EU) 2020/262, článek 21, 25*

## 4.8 Vývoz, po kterém následuje tranzit

V případech, kdy po **vývozu** následuje **tranzitní** režim, je systém AES propojen s **novým elektronickým tranzitním systémem (NCTS; New Computerised Transit System)**.

### Vnější tranzit (T1)

Vnější tranzit (T1) **se obecně použije na zboží, které není zbožím Unie**.

Režim vnějšího tranzitu především umožňuje přepravu zboží, které není zbožím Unie, mezi dvěma místy na celním území Unie, aniž by toto zboží podléhalo clu a **jiným** poplatkům.

Pokud je zboží Unie vyváženo v režimu podmíněného osvobození od spotřební daně a může následovat tranzitní režim, používá se vnější tranzit, aby byla zajištěna odpovídající ochrana celního dluhu (prostřednictvím tranzitní záruky).

Pokud dojde k propuštění zboží do režimu vývozu a následuje režim vnějšího tranzitu, je **celním úřadem výstupu celní úřad odesláním** tranzitní operace.

### Vnitřní tranzit (T2)

Vnitřní tranzit (T2) **se použije na zboží Unie**.

Režim vnitřního tranzitu umožňuje, aby zboží dočasně opustilo celní území Unie a znovu na něj vstoupilo a zároveň si **zachovalo** svůj status Unie.

Pokud dojde k propuštění zboží do režimu vývozu a následuje režim vnitřního tranzitu, je **celním úřadem výstupu celní úřad odesláním**, pokud se celní úřad určení nachází:

- v zemi společného tranzitního režimu nebo
- na hranici celního území Unie a zboží je vyvezeno z tohoto celního území Unie po průjezdu zemí nebo územím mimo celní území Unie.

Komunikace a výměna informací mezi AES a novým elektronickým tranzitním systémem (NCTS; New Computerised Transit System) probíhá prostřednictvím národní domény.

*DA, článek 189 (4), IA, článek 329(5)(6)(7a), 333(2)(b)(c)*

## 5 Další procesy

### 5.1 Informace na dotaz o pohybu

**Mechanismus kontroly stavu** má **obecné** použití a lze ho použít kdykoliv po obdržení vývozního **prohlášení**.

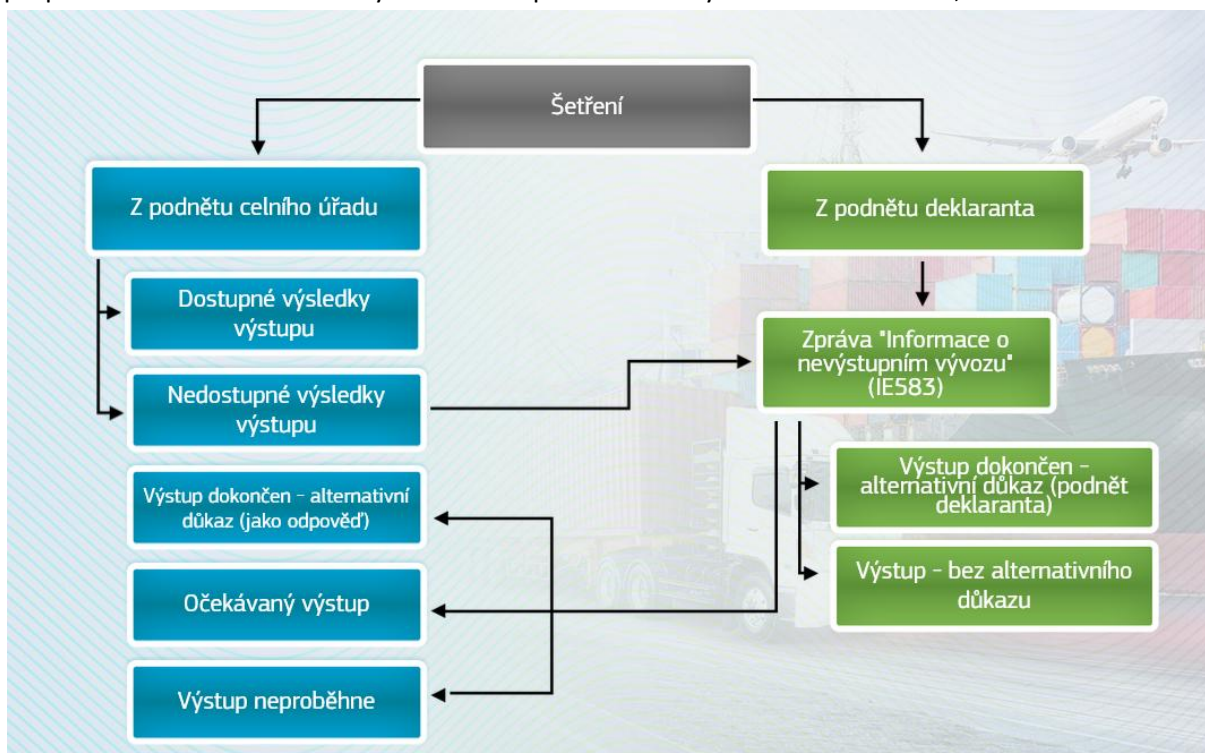
Mechanismus **Dotaz na stav/Odpověď** může zahájit buď **celník** nebo **systém AES**.

Žádající celní úřad používá zprávu "**Dotaz na stav**" (**IE594**), aby si vyžádal status vývozní operace od celního úřadu výstupu.

Celní úřad výstupu odpovídá prostřednictvím zprávy "**Odpověď na status**" (**IE595**), která zahrnuje nejnovější informace dostupné na příslušném celním úřadu, včetně případu vnitrostátního odklonu.

## 5.2 Šetření

Proces šetření může být zahájen celním úřadem vývozu za účelem potvrzení výstupu zboží po jeho propuštění do celního režimu vývozu. Tento proces může vyvolat buď celní úřad, nebo deklarant.



### Z podnětu celního úřadu

V případě, že lhůta **90 dnů** od propuštění do režimu vývozu **vypršela** a **celní úřad vývozu neobdržel žádnou zprávu "Výsledky výstupu"** (IE518), vyžádá si celní úřad vývozu **informace** od celního úřadu výstupu. Jakmile je zásilka **vyvezena** nebo **pokud zboží nesmí být vyvezeno**, budou výsledky výstupu k dispozici na celním úřadu výstupu.

Celní úřad vývozu zahajuje mechanismus **Dotaz na stav/Odpověď** (IE594/IE595), aby zjistil status vývozní operace na celním úřadu výstupu.

### Z podnětu deklaranta

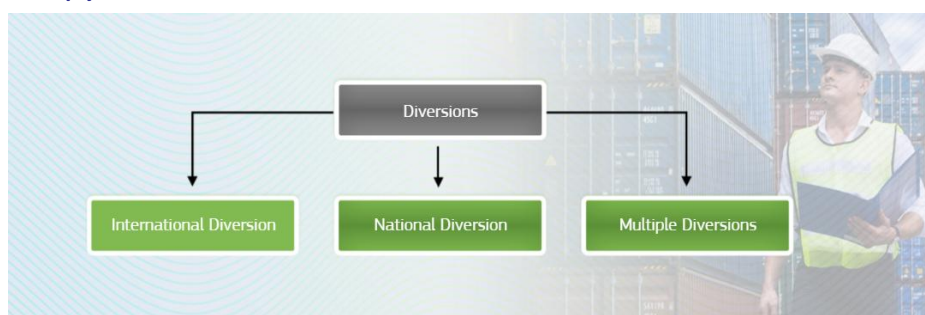
Deklarant může z vlastní iniciativy poskytnout informace o vývozní operaci posláním zprávy **"Informace o nevýstupním vývozu"** (IE583).

V tomto případě celní úřad vývozu zahajuje mechanismus **Dotaz na stav/Odpověď** (IE594/IE595), aby zjistil status vývozní operace na celním úřadu výstupu.

## 5.3 Odklony

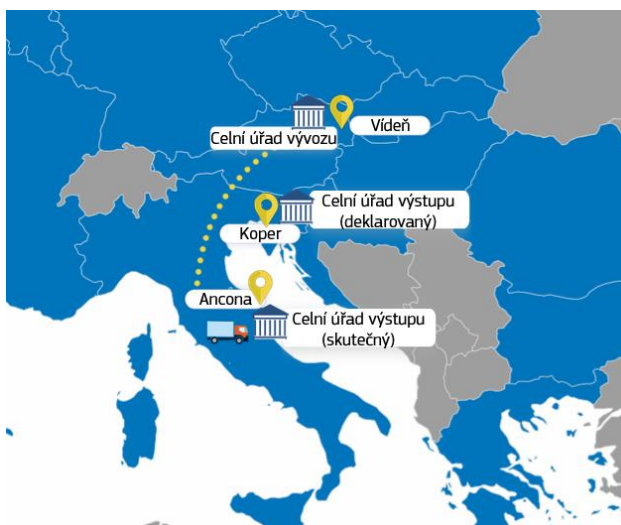
K odklonu dochází, pokud je zboží předloženo celnímu úřadu výstupu, který je jiný, než který je "deklarován". Může nastat mezinárodní nebo vnitrostátní odklon.

**IA, článek 331 (2)**



## Mezinárodní odklon

K **mezinárodnímu odklonu** dochází, když je zboží předloženo celnímu úřadu výstupu (**skutečnému**) v **jiné zemi**, než je země, v níž sídlí (deklarovaný) celní úřad výstupu.



## Vnitrostátní odklon

K **vnitrostátnímu odklonu** dochází, když je zboží předloženo jinému celnímu úřadu výstupu (**skutečnému**), který se nachází ve **stejně zemi** jako celní úřad výstupu (deklarovaný). V tomto případě celní úřad výstupu (**skutečný**) získává údaje "AER" na **vnitrostátní úrovni**, neboť informace o přepravě jsou v národním systému již **k dispozici**. Celnímu úřadu vývozu se žádná žádost **AER** neposílá.

## Více odklonů

K **více odklonům** dochází v případě, že zásilka je původně odkloněna na **několik** celních úřadů výstupu ve stejném členském státě nebo v jiných členských státech předtím, než opustila **poslední celní úřad výstupu (skutečný)**, kterým může být **původně deklarovaný** celní úřad výstupu nebo **jiný** celní úřad výstupu.

## 5.4 Výstup po uskladnění

Pokud je v oznámení o příjezdu, které obdržel celní úřad výstupu se zprávou "Příjezd do místa výstupu", uvedeno, že zboží bude před výstupem uskladněno, celní úřad výstupu po vyřízení výstupních formalit pro daný pohyb, a pokud je zásilka propuštěna k výstupu, informuje obchodníka na výstupu o tom, že zboží může být před výstupem uskladněno, zprávou "Oznámení o propuštění k výstupu".



### Okamžité uvolnění (bez uskladnění)

V případě, že zboží je propuštěno k okamžitému uvolnění, je po propuštění zboží obchodník na výstupu informován prostřednictvím "**Oznámení o propuštění k výstupu**" (IE525). Jakmile zásilka opustí celní území Unie, obchodník na výstupu informuje celní úřad výstupu prostřednictvím "**Oznámení o výstupu**" (IE590).

### K uskladnění před výstupem

V případě, že "**Příjezd do místa výstupu**" (IE507) indikuje, že zboží musí být před výstupem uskladněno (tj. zboží je zadrženo pro uskladnění), odešle se obchodníkovi na výstupu "**Oznámení o propuštění k výstupu**" (IE525), které potvrzuje, že zboží může být před výstupem uskladněno. Proces výstupu zboží, které bylo zadrženo pro účely uskladnění, je zahájen odesláním zprávy "**Předložení manifestu**" (IE547) ze strany obchodníka na výstupu. V manifestu je uvedeno veškeré uskladněné zboží patřící do příslušného vývozu MRN, které má opustit celní území Evropské unie daným dopravním prostředkem.

### Uskladnění s více manifesty

V případě, že "**Příjezd do místa výstupu**" (IE507) indikuje, že zboží musí být před výstupem uskladněno (tj. zboží je zadrženo pro uskladnění), odešle se obchodníkovi na výstupu "**Oznámení o propuštění k výstupu**" (IE525), které potvrzuje, že zboží může být před výstupem uskladněno. Proces výstupu zboží, které bylo zadrženo pro účely uskladnění, je zahájen odesláním zprávy "**Předložení manifestu**" (IE547) ze strany obchodníka na výstupu. Manifest se může vztahovat pouze na část uskladněných položek patřících do příslušného MRN, které mají opustit celní území Unie. Může následovat druhý manifest (nebo více manifestů) (IE547-IE548-IE590), který se týká úspěšného výstupu zbývajících (nebo části) položek uskladněného zboží až do okamžiku, kdy jsou všechny uskladněné položky vyvezeny.

## 6 Výstupní souhrnné celní prohlášení (EXS) – oznámení o zpětném vývozu (REN)

### 6.1 Výstupní souhrnné celní prohlášení (EXS; Exit summary declaration)

Na zboží, které má být vyvezeno z celního území Unie, se vztahuje **prohlášení před výstupem zboží**, které obsahuje **údaje** nezbytné pro analýzu rizik pro účely bezpečnosti a ochrany.

Pokud prohlášení před výstupem zboží není podáno na celním úřadu výstupu ve formě prohlášení o vývozu nebo zpětném vývozu, mělo by být podáno na celním úřadu výstupu ve formě **výstupního souhrnného celního prohlášení (EXS)**.

EXS by měl dopravce podávat zpravidla na celním úřadu výstupu, a proto se žádná komunikace mezi různými celními úřady nepředpokládá. IT systémy používané k podání a zpracování EXS vyvíjí a zavádí každý členský stát na vnitrostátní úrovni.

#### **EXS podané na celním úřadu jiném než na celním úřadu výstupu**

Celní orgány mají možnost povolit podání EXS na celním úřadu jiném než na celním úřadu výstupu za předpokladu, že "celní úřad podání" neprodleně předá EXS celnímu úřadu výstupu. Mezi celním úřadem podání a hospodářským subjektem k žádné další komunikaci nedochází.

*UCC, článek 271(1), DA, článek 245, příloha B, IA*

### 6.2 Oznámení o zpětném vývozu (REN)

Oznámení o zpětném vývozu se podává na celním úřadu výstupu, pokud je zboží, které není zbožím Unie, v režimu svobodného pásma nebo dočasně uskladněné vyvezeno z celního území Unie, a upouští se od povinnosti podat výstupní souhrnné celní prohlášení.

Oznámení o zpětném vývozu obsahuje údaje **nezbytné** k **ukončení** režimu svobodného pásma nebo k ukončení dočasně uskladnění.

*UCC, článek 274-276, DA, článek 245(2)(e), IA, článek 343, 344*

### 6.3 Změna EXS – REN

Na základě žádosti může být deklarantovi povoleno změnit **jeden nebo více údajů výstupního souhrnného celního prohlášení nebo oznámení o zpětném vývozu** po jejich podání.

#### Podmínky

Změna výstupního souhrnného celního prohlášení nebo oznámení o zpětném vývozu není povolena v následujících případech:

- a) celní orgány informovaly osobu, která podala výstupní souhrnné celní prohlášení nebo oznámení o zpětném vývozu, že mají v úmyslu provést kontrolu zboží;
- b) celní orgány zjistily, že jeden nebo více údajů výstupního souhrnného celního prohlášení nebo oznámení o zpětném vývozu jsou nepřesné nebo neúplné;
- c) celní orgány již povolily propuštění zboží k výstupu.

**UCC, článek 272 (1), 275 (1)**

### 6.4 Zrušení platnosti EXS – REN

Pokud zboží, na které bylo podáno výstupní souhrnné celní prohlášení nebo oznámení o zpětném vývozu, neopustí celní území Unie, celní orgány neprodleně zruší platnost takového prohlášení nebo oznámení v kterémkoli z následujících případů:

- (a) na žádost deklaranta nebo
- (b) po 150 dnech od podání prohlášení.

**UCC, článek 272 (2), 275 (2)**

*Upozornění: Tento rychlý praktický souhrn nabízí nejdůležitější informace o kurzu. Za věrohodnou je považována výhradně legislativa Evropské unie publikovaná v Úředním věstníku Evropské unie. Komise v souvislosti s tímto školením nenes žádnou odpovědnost ani nenabízí žádné záruky.*

