



eLearning module

Avtomatizirani izvozni sistem (AES), 1. faza

Poudarki tečaja

Ta modul e-učenja vas bo vodil skozi **avtomatizirani izvozni sistem (AES), faza 1**, katerega cilj je **avtomatizacija** opravljanja **izvoznih in izstopnih formalnosti** v zvezi z unijskim blagom za **izvoz** in z neunijskim blagom za **ponovni izvoz**, obravnava pa skupne, nacionalne in zunanje domene. Prav tako se bo osredotočal na prednosti in učinek sistema v sorodnih postopkih.

Ta tečaj je namenjen **gospodarskim subjektom**, ki se ukvarjajo z izvozom in ponovnim izvozom, ter **carinskim uradnikom**, ki za opravljanje **izvoznih** in **izstopnih** formalnosti uporabljajo AES.

Pred vami je hiter in priročen povzetek najpomembnejših informacij o tečaju.

1 Uvod

1.1 Učni cilji

Na koncu tega tečaja boste lahko:

- opisali **različne scenarije** za blago, ki zapusti carinsko območje Unije;
- razložili **funkcionalnosti sistema AES**;
- uveljavili **izvozne in izstopne formalnosti** v sistemu AES;
- pojasnili **posebne primere** v postopku izvoza;
- promovirali **prednosti** sistema AES.

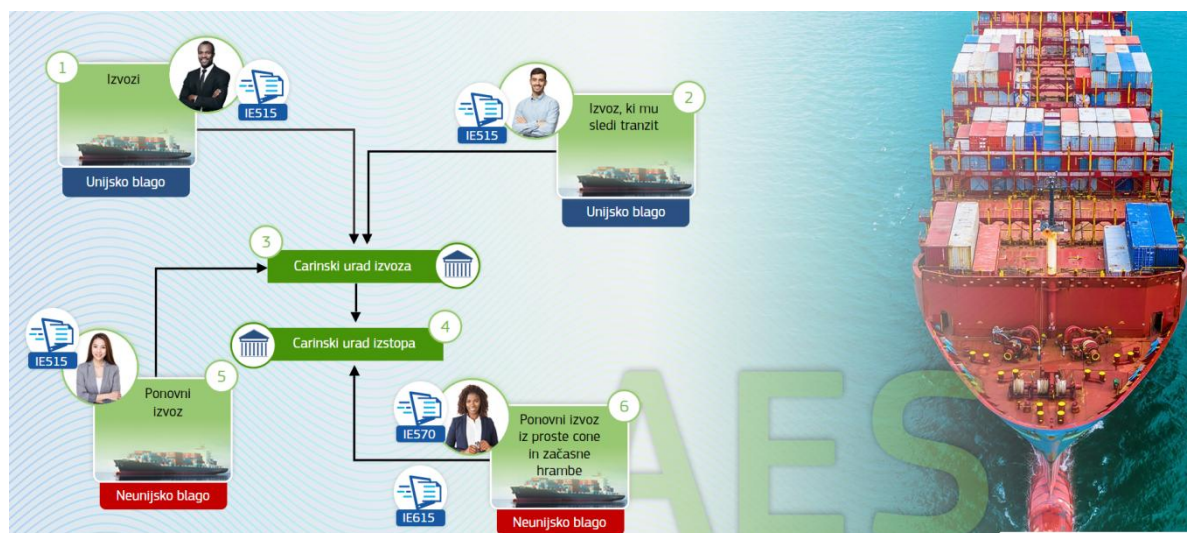
1.2 Ali ste vedeli?

Avtomatizirani izvozni sistem (AES), faza 1, elektronsko ureja izvozne in izstopne formalnosti, ki jih carinski uradniki in gospodarski subjekti izvedejo, ko blago zapusti carinsko območje Unije, z uporabo **izvozne deklaracije** ali **deklaracije za ponovni izvoz**, **izstopne skupne deklaracije** ali **obvestila o ponovnem izvozu**.

2 Pravna podlaga

2.1 Blago, odpeljano s carinskega območja Unije

To so glavni načini, na katere lahko blago zapusti carinsko območje Unije.



Izvozi

Izvoz je dvostopenjski postopek za **iznos unijskega blaga** ven iz carinskega območja Unije. Gospodarski subjekti blago deklarirajo za izvoz tako, da **carini predložijo izvozno deklaracijo** (IE515). Izvozni postopek vključuje izvedbo vseh izvoznih in izstopnih **formalnosti**, vključno z uvedbo prepovedi in omejitev.

CZU, člena 271, 274, DU, člen 245, Priloga B, IU

Izvoz, ki mu sledi tranzit

Kadar **izvozu sledi tranzitni postopek** (notranji ali zunanji), se sistem AES poveže s sistemom **NCTS**. Izvoz, ki mu sledi tranzit, se sproži, ko se vsaj ena izvozna MRN sklicuje na **podatkovno skupino Predhodni dokument** tranzitne deklaracije.

CZU, člen 159 (3), DU, člen 189 (4), IU, člen 329 (5)(6)(7a)

Ponovni izvoz

Ponovni izvoz je dvostopenjski postopek, ki omogoča **iznos neunijskega blaga iz** carinskega območja Unije, ki je bilo vneseno na carinsko območje Unije, in ki ozemlje ponovno zapusti z **enakim carinskim statusom**.

Določila za dajanje blaga v carinski postopek **prav tako veljajo** za deklaracijo za ponovni izvoz.

Vendar:

- ✓ to se nanaša na neunijsko blago,
- ✓ to ni carinski postopek, temveč je vedno del drugega carinskega postopka (eden od posebnih postopkov).

CZU, člen 158–195, 270

Ponovni izvoz iz proste cone in začasne hrambe

Za ponovni izvoz neunijskega blaga, ki je v **začasni hrambi** ali v **prosti coni**, je potrebna predložitev **izstopne skupne deklaracije** **ISD (IE615)**.

Pod določenimi pogoji, kadar je obveznost vložitve izstopne skupne deklaracije opuščena, se lahko uporabi **obvestilo o ponovnem izvozu REN (IE570)**.

CZU, člena 271, 274, DU, člen 245, Priloga B, IU

2.2 Vložitev predodhodne deklaracije

Predodhodna deklaracija

Za blago, ki bo izneseno s carinskega območja Unije, se pri pristojnem carinskem uradu v določenem roku, preden se blago iznese s carinskega območja Unije, vloži **predodhodna deklaracija**.

Predodhodna deklaracija se lahko pojavlja v naslednjih oblikah:

- a) kot carinska deklaracija,
- b) kot deklaracija za ponovni izvoz,
- c) kot izstopna skupna deklaracija.

Predodhodna deklaracija vsebuje vse **podrobnosti**, potrebne za analizo tveganja za varnostne in varstvene namene.

CZU, členi 263, 270, 271

Carinska deklaracija

Kadar se mora **unijsko blago odpeljati** s carinskega območja Unije in dati v **izvozni postopek**, se pri carinskem uradu izvoza vloži **izvozna deklaracija**, ki vsebuje podrobnosti, potrebne za dajanje blaga v izvozni postopek.

CZU, členi 162–269, DU, Priloga B, IU

Deklaracija za ponovni izvoz

Kadar je treba **neunijsko blago** odpeljati iz carinskega območja Unije, se pri pristojnem carinskem uradu vloži **deklaracija za ponovni izvoz**.

CZU, člen 270, DU, Priloga B, IU

Izstopna skupna deklaracija (ISD)

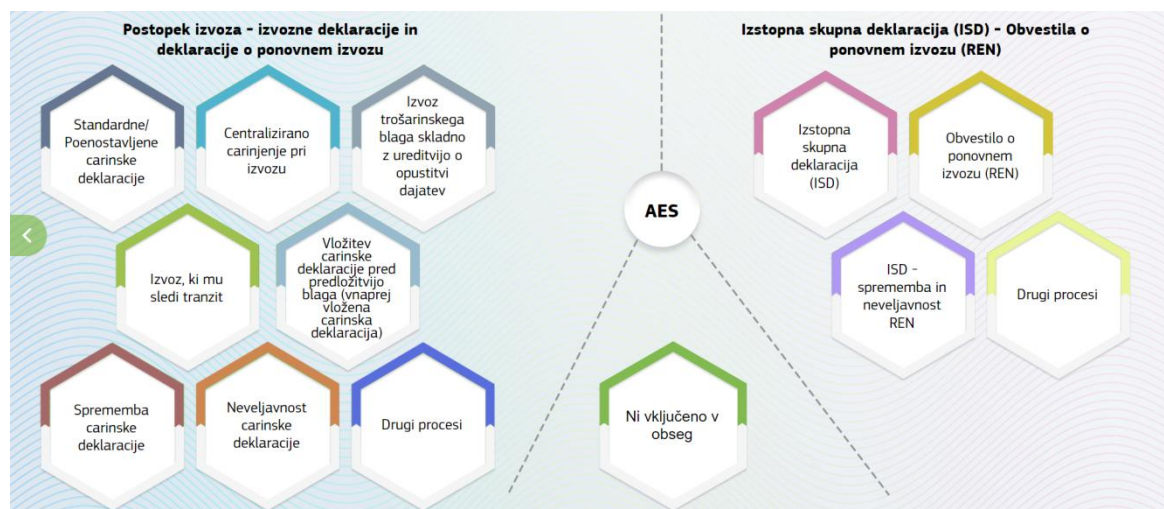
Kadar se blago iznese s carinskega območja Unije in carinska deklaracija ali deklaracija za ponovni izvoz ni vložena kot predodhodna deklaracija, se **izstopna skupna deklaracija** vloži pri carinskem uradu izstopa.

CZU, 271. člen

3 Sistem

3.1 Obseg 1. faze AES

Prva faza avtomatiziranega izvoznega sistema (AES) zajema naslednje carinske postopke in procese.



Postopek izvoza – izvozne deklaracije in deklaracije o ponovnem izvozu

- ✓ Standardne/Poenostavljene carinske deklaracije
- ✓ Centralizirano carinjenje pri izvozu
- ✓ Izvoz trošarinskega blaga skladno z ureditvijo o opustitvi dajatev
- ✓ Izvoz, ki mu sledi tranzit
- ✓ Vložitev carinske deklaracije pred predložitvijo blaga (vnaprej vložena carinska deklaracija)
- ✓ Sprememba carinske deklaracije
- ✓ Neveljavnost carinske deklaracije
- ✓ Drugi procesi:
 - Scenariji, značilni za izstop
 - Preusmeritve
 - Poizvedovalni postopek
 - Poizvedba za informacije o gibanju

Izstopna skupna deklaracija (ISD) – Obvestilo o ponovnem izvozu (REN)

- ✓ Izstopna skupna deklaracija (ISD)
- ✓ Obvestilo o ponovnem izvozu (REN)
- ✓ ISD – sprememba in neveljavnost REN
- ✓ Drugi procesi:
 - Scenariji, značilni za izstop
 - Preusmeritve ISD

Ni vključeno v obseg

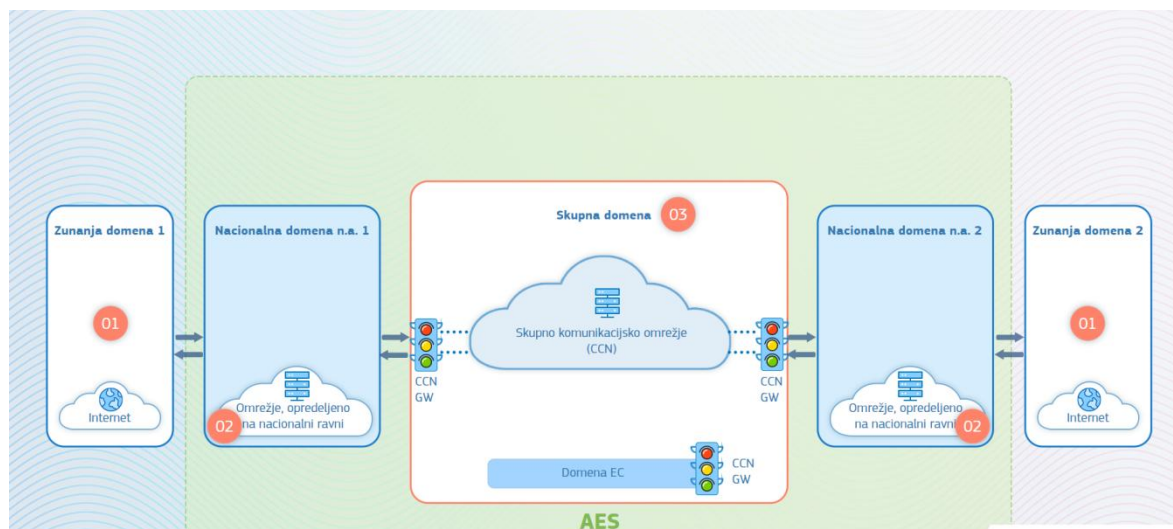
Naslednji postopki, ki niso zajeti v obseg sistema AES, faza 1:

- ✓ Vpis v evidence deklaranta (EIDR)
- ✓ Pravica do izjave
- ✓ Deljena pošiljka/deljeni izstop
- ✓ Sprememba izvozne deklaracije po prepustitvi v izvoz
- ✓ Retrospektivna vložitev carinske deklaracije

Države članice lahko te postopke razvijejo na nacionalni ravni skladno s svojimi potrebami.

3.2 Arhitektura in komunikacija

Carinski zakonik Unije uvaja nabor izvoznih procesov, ki jih je mogoče implementirati bodisi z novim sistemom in/ali z razširitvijo obstoječih nacionalnih sistemov obdelave in upravljanja deklaracij. Vsaka državna uprava je odgovorna za določitev svoje lastne strukture, pri čemer pa mora biti nacionalna uporaba sistema AES v skladu s skupnimi specifikacijami 1. faze avtomatiziranega izvoznega sistema.



Zunanja domena

Omrežje in izmenjava podatkov med državnimi upravami in gospodarskimi subjekti.

Nacionalna domena

Državne uprave za komunikacijo med svojimi carinskimi uradi in drugimi **nacionalnimi sistemi**, npr. NCTS in EMCS, uporabljajo svoja **nacionalna omrežja**. Ta omrežja so različna v različnih državah.

Skupna domena

Skupna domena zajema **zaprto in zavarovano omrežno platformo** in ustrezno infrastrukturo, ki zagotavlja izmenjavo informacij med državnimi upravami in med državnimi upravami ter Komisijo. Skupna domena je sestavljena iz **skupno komunikacijsko omrežje/skupni sistemski vmesnik (CCN/CSI)** in drugih **centralnih storitev** (npr. CS/MIS) ter osnovne infrastrukture.

3.3 Ugodnosti

To so **prednosti**, ki jih prinaša avtomatizirani izvozni sistem:

- zagotavlja **popolno avtomatizacijo** izvoznih in izstopnih formalnosti (vključno s ponovnim izvozom);
- podpira **nove samodejne procese** in uvaja dodatne vloge carinskih organov;
- poveča **učinkovitost in uspešnost** izvoznih in izstopnih formalnosti (vključno s ponovnim izvozom);
- posodablja in dodaja nove **funkcionalnosti** za izboljšanje olajšav za trgovce in avtomatizacije procesov, kot je to določeno v zakonodaji CZU;
- usklajuje izmenjave podatkov z zahtevami glede podatkov, ki izhajajo iz DU in IU CZU, in s **carinskim podatkovnim modelom EU**;
- **povezuje se** z drugimi sorodnimi informacijskimi sistemi.

4 Izvozna carinska deklaracija in carinska deklaracija za ponovni izvoz

4.1 Izvoz s standardno carinsko deklaracijo

Kadar se mora **unijsko blago odpeljati** s carinskega območja Unije in dati v **izvozni postopek**, se pri carinskem uradu izvoza prek **avtomatiziranega izvoznega sistema (AES)** vloži **izvozna deklaracija**. V izvozni deklaraciji so vsebovane podrobnosti, potrebne za dajanje blaga v izvozni postopek. Sistem se prav tako uporablja za **vložitev deklaracij za ponovni izvoz**, da bi neunijsko blago odpeljali s carinskega območja Unije, npr. da bi uporabili posebne postopke za začasno hrambo ali postopek aktivnega oplemenitenja.

CZU, člani 162, 269, 270, DU, Priloga B, IU

Gospodarski subjekt s sedežem v Lizboni na Portugalskem izvažata unijsko blago v Egipt na podlagi standardne carinske deklaracije. Blago bo carinsko območje Unije zapustilo pri carinskem uradu v Cartageni v Španiji. Gospodarski subjekt uporablja AES za izpolnjevanje formalnosti izvoznega postopka.

Predstavitvev poteka osnovnega postopka izvoza s standardno carinsko deklaracijo.



1. korak: vložitev izvozne deklaracije

Deklarant (ali njegov zastopnik) v AES pri carinskem uradu izvoza v Lizboni, kjer ima sedež, vloži sporočilo o **izvozni deklaraciji (IE515)**, obenem pa **blago predloži** temu uradu.

2. korak: preverjanje carinske deklaracije

Sistem AES opravi **samodejno preverjanje** in druga preverjanja veljavnosti, da bi poskrbel, da je carinska deklaracija **skladna** s pogoji za prepustitev blaga v izvozni postopek.

AES pri carinskem uradu izvoza v Lizboni:

- a) **preveri** carinsko deklaracijo
- b) preveri, ali so na voljo vsa **potrebna dovoljenja** in da so veljavna ter
- c) preveri, ali je bila izvozna deklaracija **vložena pred predložitvijo blaga carini**.

Če se ugotovi, da je izvozna deklaracija, ki jo je vložil deklarant, veljavna in da je blago predloženo v carinskem uradu izvoza v Lizboni skupaj z izvozno deklaracijo, carinski uradnik carinsko deklaracijo **sprejme**.

3. korak: sprejem carinske deklaracije

Sistem AES pri carinskem uradu izvoza v Lizboni deklaraciji dodeli **glavno referenčno številko (MRN)** ter o tem deklaranta obvesti s sporočilom o **dodeljeni številki MRN izvoza (IE528)**. Izvozna deklaracija je **sprejeta**.

4. korak: analiza tveganja pri carinskem uradu izvoza

AES pri carinskem uradu izvoza v Lizboni poskrbi, da se po prejemu izvozne deklaracije opravi **analizo tveganja**. Da zahteva analizo tveganja, se poveže s portugalskim **sistemom analize tveganja**.

5. korak: kontrola pošiljke

Po pregledu rezultatov analize tveganja se carinski urad izvoza v Lizboni odloči, ali je treba opraviti **kontrolno blaga**.

Če se carinski uradnik odloči za **kontrolno** gibanja, potem bo deklarant o tem obveščen prek **obvestila o odločitvi za kontrolno pri izvozu (IE560)**. Carinski uradnik bo opravil kontrolno gibanja in rezultate kontrole zabeležil v AES.

6. korak: pošiljka, prepuščena v izvoz

Če se **ne uvede kontrola** ali če so rezultati kontrole zadovoljivi, se pošiljka **prepusti za izvoz**. Pošiljka zato **zapusti** carinski urad izvoza v Lizboni in se opravi njen prevoz proti prijavljenemu carinskemu uradu izstopa v Cartageni.

7. korak: carinski urad izvoza carinskemu uradu izstopa pošlje AER

Sistem AES carinskega urada izvoza v Lizboni carinskemu uradu izstopa v Cartageni posreduje **obvestilo o predvidenem izvozu (AER) (IE501)** in deklarantu s sporočilom o **prepustitvi v izvoz (IE529)** sporoči **prepustitev v izvoz**. Na tej točki AES začne evidentirati **odštevalnik časa za prejem rezultatov izstopa in odštevalnik časa za potrditev izstopa blaga**.

8. korak: Carinski urad izstopa preveri AER – analiza tveganja

Po prejemu obvestila o predvidenem izvozu (AER) (IE501) sistem AES carinskega urada izstopa v Cartageni **preveri** prejeto sporočilo in od **nacionalnega sistema za analizo tveganja** zahteva povratne informacije.

Na podlagi rezultatov analize tveganja se lahko carinski uradnik odloči, ali bo po prihodu blaga pri izstopu mogoče potrebna kontrola blaga.

9. korak: Obvestilo o prispetju

Ob **prihodu** pošiljke v carinski urad izstopa v Cartageni **gospodarski subjekt pri izstopu** carinskemu uradu izstopa v Cartageni posreduje sporočilo o **prihodu na izstop (IE507)** in zahteva dovoljenje za **takojšnjo zapustitev blaga** s carinskega območja Evropske unije.

Gospodarski subjekt pri izstopu lahko uporabi sporočilo o prihodu na izstop (IE507), da carinski urad izstopa obvesti o **razlikah in dodatnih informacijah** o pošiljki, kot so: ukrep glede blaga, pakiranje, transportna oprema, transportni dokument in enotna referenčna številka UCR ob prihodu, ki jo mora carinski urad izstopa upoštevati.

10. korak: Carinski urad izstopa preveri obvestilo o prispetju

AES v carinskem uradu izstopa v Cartageni preveri, ali je obvestilo o prispetju **veljavno** in ali je **na voljo** obvestilo AER.

11. korak: izstop blaga

Carinski uradnik pri carinskem uradu izstopa v Cartageni se odloči, da **ne bo opravil nikakršne kontrole** blaga in da bo **pooblastil izstop blaga**. AES preveri, ali je gospodarski subjekt pri izstopu zahteval **takojšnjo zapustitev blaga**; zato se gospodarskemu subjektu pri izstopu posreduje sporočilo o **prepustitvi v izstop (IE525)**, v kateri je navedeno, da se opravi prepustitev. Blago je izdano za takojšnjo zapustitev.

12. korak: obvestilo o izstopu

Ko pošiljka **zapusti** carinsko območje Evropske unije, gospodarski subjekt pri izstopu v AES pri carinskem uradu izstopa v Cartageni evidentira **obvestilo o izstopu** (IE590), v katerem je **navedeno**, da je blago **izstopilo**. Carinski urad izstopa v Cartageni nato carinskemu uradu izvoza v Lizboni pošlje sporočilo o **rezultatih izstopa** (IE518), v katerem je **potrjen izstop pošiljke**, vključno z rezultati kontrole izstopa.

13. korak: odštevalniki časa v sistemu AES se ustavijo

Časovna omejitev za prejem rezultatov izstopa v carinskem uradu izvoza v Lizboni se na tej točki **ustavi**. AES preveri, ali so bili rezultati kontrole pri izstopu **zadovoljivi** pri carinskem uradu izvoza v Lizboni in gibanje je izvoženo. **Časovna omejitev** za potrditev izstopa blaga se prav tako **ustavi**.

14. korak: obvestilo o izvozu

Carinski urad izvoza v Lizboni deklaranta **obvesti** prek **obvestila o izvozu** (IE599), da je bila pošiljka **izvožena** s carinskega območja Unije, pri čemer zagotovi vse podrobnosti o izvozu.

4.2 Izvoz s poenostavljeno carinsko deklaracijo

Če je deklarant za to pooblaščen, lahko vloži **poenostavljeno carinsko deklaracijo**, v kateri niso navedene določene podrobnosti, ki so potrebne za uporabo določil, s katerimi se ureja izvozni postopek. V tem primeru mora deklarant v določenem roku vložiti **dopolnilno carinsko deklaracijo**. **Dopolnilno deklaracijo**, ki vsebuje bodisi manjkajoče podrobnosti bodisi celoten podatkovni niz (odvisno od nacionalne odločbe držav članic), je treba vložiti na kraju, na katerem je bila vložena poenostavljena deklaracija, tj. pri carinskem uradu izvoza (ali nadzornem carinskem uradu, če gre za CCE). Skupaj morata poenostavljena in dopolnilna deklaracija vsebovati vse podrobnosti, ki so potrebne za izvozni postopek.

Dopolnilna deklaracija se lahko vloži v AES, kadar je stanje izvoznega gibanja eno izmed naslednjih:

- blago, prepuščeno za izvoz,
- preusmeritev sprejeta,
- v postopku zahteve za potrditev izstopa ali
- Izvoženo

CZU, člena 166, 167, DU, Priloga B, IU

4.3 Sprememba izvozne carinske deklaracije

Deklarant sme na zahtevo spremeniti eno ali več navedb carinske deklaracije tudi po tem, ko jo je carina sprejela.

Zaradi spremembe carinska deklaracija ne bo postala veljavna za nobeno drugo blago razen za tisto, za katerega je prvotno veljala. Sprememba ne sme biti izvedena za naslednje navedbe carinske deklaracije v AES:

- Izvoznik
- Zastopnik
- Deklarant
- Carinski urad izvoza
- Carinski urad izstopa (deklariran)
- Carinski urad predložitve (PCO), v primeru centraliziranega carinjenja
- MRN
- LRN
- Vrsta deklaracije
- Dodatna vrsta deklaracije
- Varnost

Pogoji

Sprememba carinske deklaracije ni dovoljena v naslednjih primerih:

- a) carinski organi so obvestili deklaranta, da nameravajo pregledati blago;
- b) carinski organi so ugotovili, da navedbe v carinski deklaraciji niso pravilne;
- c) carinski organi so prepustili blago.

Po prepustitvi blaga

Po prepustitvi blaga se deklarantu (na zahtevo) lahko dovoli spremeniti prvotno deklaracijo na **nacionalni ravni** še v treh letih po datumu, ko je bila carinska deklaracija sprejeta. To deklarantu omogoča, da izpolnjuje obveznosti, povezane z dajanjem blaga v zadevni carinski postopek.

CZU, 173. člen

4.4 Neveljavnost izvozne carinske deklaracije

Po sprejetju izvozne deklaracije se lahko zgodi, da deklarant zahteva izrek te izvozne deklaracije za neveljavno. Carinski urad izvoza obravnava vse neveljavnosti carinskih deklaracij, ki se uvedejo bodisi z/s:

- na pobudo deklaranta ali
- carinskega uradnika pri carinskem uradu izvoza.

Neveljavnost izvozne deklaracije lahko uvede:

- deklarant pred prepustitvijo blaga v izvoz
- carinski uradnik pri carinskem uradu izvoza
- deklarant po prepustitvi blaga v izvoz

CZU, člen 174, DU, člen 148, 248

4.5 Izvoz z vnaprej vloženo carinsko deklaracijo

Deklarant lahko vloži carinsko deklaracijo **pred** predvideno predložitvijo blaga carinskim organom, **predhodno vložena** deklaracija.

Predhodno vložena deklaracija lahko vsebuje informacije (ali pa ne) o **lokaciji** blaga in/ali odhodnem **prevoznem sredstvu** ali **prevozni opremi**; deklarant ob vložitvi predhodno vložene carinske deklaracije mogoče ni seznanjen s temi podatkovnimi elementi.

Predhodno vložena carinska deklaracija **nima pravnega učinka**, dokler ni sprejeta (dodelitev MRN). V takšnih primerih mora biti blago predloženo v **30 dneh** od predhodno vložene carinske deklaracije. Če je ta rok **prekoračen brez predložitve blaga**, se šteje, da carinska deklaracija **ni bila vložena**.

CZU, člen 171, IU, člen 227, DU, člen 24 (3)

4.6 Centralizirano carinjenje pri izvozu

Centralizirano carinjenje za uvoz je poenostavitev, ki je uvedena skladno s CZU in ki gospodarskim subjektom s statusom AEO dovoljuje, da **vložijo izvozno carinsko deklaracijo** pri carinskem uradu, odgovornem za kraj, kjer imajo **sedež** (nadzorni carinski urad – SCO), medtem ko bo blago **predloženo** drugemu carinskemu uradu, ki je v drugi državi članici (carinski urad predložitve – PCO). Centralizirano carinjenje je možno v primeru **standardne, poenostavljene ali predhodno vložene** carinske deklaracije.

CZU, člen 179, DU, člen 149, IU, členi 229–232

4.7 Izvoz trošarinskega blaga skladno z ureditvijo o opustitvi dajatev

Gibanje trošarinskega blaga, ki ga sproži **sistem za gibanje in nadzor trošarinskega blaga (EMCS)**, lahko povzroči izvoz, tj. opravi se lahko gibanje trošarinskega blaga v režimu odloga plačila trošarine na kraj, s katerega se lahko trošarinsko blago izvozi iz carinskega območja Unije.

Sistem za gibanje in nadzor trošarinskega blaga (EMCS) je računalniško podprt sistem za spremljanje gibanja **trošarinskega blaga v režimu odloga plačila trošarine** v EU. V realnem času evidentira gibanje **alkoholnih in tobačnih proizvodov ter energentov**, za katere je še vedno potrebno plačati trošarinske dajatve.

V sistemu EMCS je gibanje trošarinskega blaga evidentirano na vsaki stopnji prek elektronskega **upravnega (trošarinskega) dokumenta (e-TD)**.

Komunikacija med upravo države članice (UDČ) odpošiljanja (v kateri je bilo blago prijavljeno v EMCS) in carinskim uradom izvoza je omogočena z **natančnim prilagajanjem** sporočil med sistemoma **AES** in **EMCS**, da se zagotovi boljša usklajenost.

Povezava med sistemoma AES in EMCS obravnava le scenarije, povezane z izvozom trošarinskega blaga v režimu odloga plačila, kadar sta carinski urad izvoza in MSA izvoza v **isti** državi.

CZU, člen 3(a), 47, 280, Direktiva Sveta (EU) 2020/262, člena 21, 25

4.8 Izvoz, ki mu sledi tranzit

Kadar **izvozu sledi tranzitni** postopek, se sistem AES poveže z **novim računalniško podprtim tranzitnim sistemom (NCTS)**.

Zunanji tranzit (T1)

Zunanji tranzit (T1) se na splošno uporablja za **neunijsko blago**.

Postopek zunanjega tranzita omogoča gibanje predvsem neunijskega blaga od ene do druge točke znotraj carinskega območja Unije z **odloženim** plačilom carinskih in drugih dajatev.

Kadar se unijsko blago izvozi skladno z režimom odloga plačila trošarine in lahko sledi postopek tranzita, se uporablja zunanji tranzit, da bi zagotovili ustrezno zaščito carinskega dolga (prek zavarovanja tranzita).

Kadar se zgodi prepustitev v izvoz in sledi postopek zunanjega tranzita, je **carinski urad izstopa carinski urad odhoda** v sklopu predmetne tranzitne operacije.

Notranji tranzit (T2)

Notranji tranzit (T2) se uporablja za **unijsko blago**.

Postopek notranjega tranzita omogoča, da blago začasno zapusti carinsko območje Unije in vanj ponovno vstopi, pri tem pa **ohrani** unijski status.

Kadar se zgodi prepustitev v izvoz in sledi postopek notranjega tranzita, je **carinski urad izstopa carinski urad odhoda**, če je namembni carinski urad:

- v državi skupnega tranzita ali
- na meji carinskega območja Unije, blago pa je odpeljeno s tega carinskega območja Unije, potem ko je šlo skozi državo ali območje zunaj carinskega območja Unije.

Komunikacija in izmenjava informacij med sistemom AES in novim računalniško podprtim tranzitnim sistemom (NCTS) poteka prek nacionalne domene.

DU, člen 189 (4), IU, člena 329(5)(6)(7a), 333(2)(b)(c)

5 Drugi procesi

5.1 Poizvedba za informacije o gibanju

Funkcionalnost za preverjanje stanja je namenjena **splošni uporabi** in se lahko uporablja kadar koli po **sprejemu** izvozne deklaracije.

Funkcionalnost **Zaprosilo glede statusa/odgovor na zaprosilo glede statusa** lahko začne **carinski uradnik** ali **AES**.

Carinski urad prosilec uporabi sporočilo **Zahteva o stanju (IE594)**, s katerim od carinskega urada izstopa zahteva status izvozne operacije.

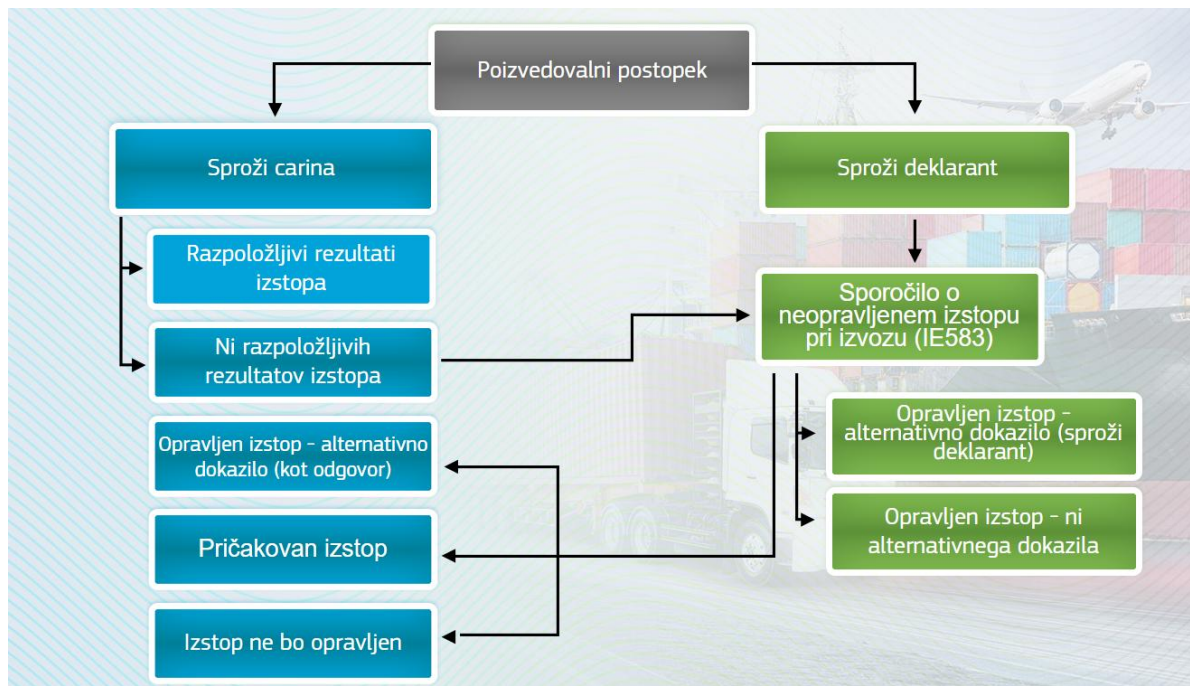
Carinski urad izstopa odgovori s sporočilom **Odgovor glede statusa (IE595)**, ki vključuje najnovejše informacije, ki so na voljo pri tem uradu, vključno s primerom nacionalne preusmeritve.

5.2 Poizvedovalni postopek

Poizvedovalni postopek se lahko začne, da carinski urad izvoza potrdi izstop blaga, potem ko je bilo blago prepuščeno za izvoz. Poizvedovalni postopek lahko začne carina ali deklarant.

Sproži carina

Če je časovna omejitev **90 dni** od prepustitve v izvoz **potekla** in carinski urad izvoza **ni** prejel sporočila o **rezultatih izstopa** (IE518), carinski urad izvoza pri carinskem uradu izstopa **zaproši za informacije**.



Kadar je opravljen **izstop** pošiljke ali pa **izstop blaga ni dovoljen**, bodo rezultati izstopa na voljo pri carinskem uradu izstopa.

Carinski urad izvoza sproži funkcionalnost za **zaposilo glede statusa/odgovor na zaposilo glede statusa** (IE594/IE595), da lahko opredeli stanje izvozne operacije pri carinskem uradu izstopa.

Sproži deklarant

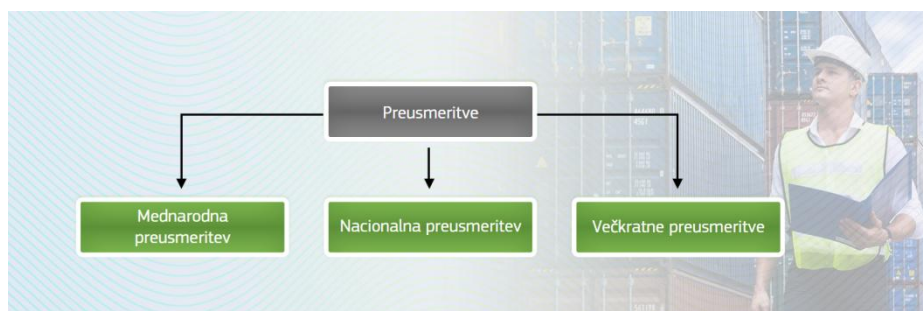
Deklarant lahko s posredovanjem sporočila z **informacijami o neopravljenem izstopu pri izvozu** (IE583) na lastno pobudo zagotovi informacije o izvozni operaciji.

V tem primeru carinski urad izvoza sproži funkcionalnost za **zaposilo glede statusa/odgovor na zaposilo glede statusa** (IE594/IE595), da lahko opredeli stanje izvozne operacije pri carinskem uradu izstopa.

5.3 Preusmeritve

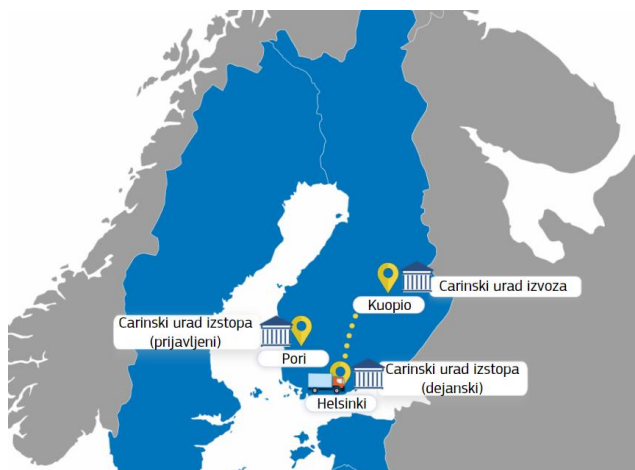
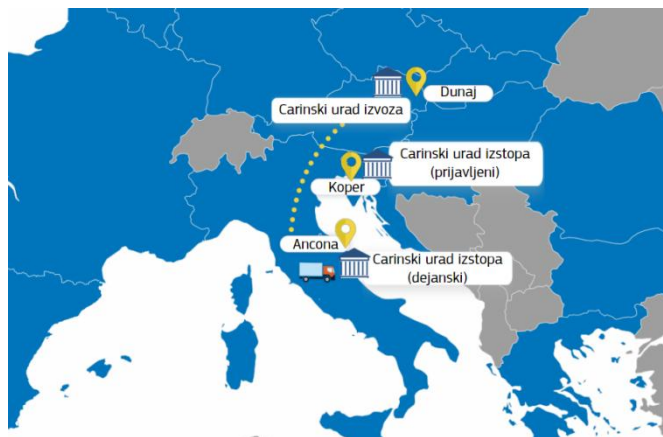
Do preusmeritev pride, ko se blago predloži carinskemu uradu izstopa, ki se razlikuje od »deklariranega«. Lahko gre za mednarodne ali nacionalne preusmeritve.

IU, člen 331 (2)



Mednarodna preusmeritev

Do mednarodne preusmeritve pride, ko se blago **predloži** carinskemu uradu izstopa (**dejanskemu**), ki se nahaja v **drugi državi**, kot je država sedeža carinskega urada izstopa (**prijavljene**ga).



Nacionalna preusmeritev

Do nacionalne preusmeritve pride, kadar se blago predloži carinskemu uradu izstopa (**dejanskemu**), ki se nahaja v **isti državi** kot carinski urad izstopa (**deklariran**). V tem primeru carinski urad izstopa (**dejanski**) pridobi podatke AER **na nacionalni ravni**, saj so informacije o gibanju že **na voljo** v nacionalnem sistemu. Carinskemu uradu izvoza se ne pošlje **nobeno obvestilo AER**.

Večkratne preusmeritve

Večkratne preusmeritve se zgodijo, kadar je pošiljka najprej preusmerjena **več** carinskim uradom izstopa v isti državi članici ali v različnih državnih članicah, preden izstopi iz **zadnjega carinskega urada izstopa (dejanskega)**, ki je lahko carinski urad izstopa, **ki je bil najprej prijavljen**, ali pa **drug** carinski urad izstopa.

5.4 Izstop po shranjevanju

Če je v obvestilu o prihodu, ki ga carinski urad izstopa prejme s sporočilom »Prispetje na izstopu«, navedeno, da bo blago skladiščeno pred izstopom, carinski urad izstopa po ureditvi izstopnih formalnosti za gibanje in če je pošiljka prepuščena za izstop, obvesti gospodarski subjekt pri izstopu, da je blago dovoljeno skladiščiti pred izstopom s sporočilom »Obvestilo o prepustitvi«.



Takojšnja zapustitev (brez hrambe)

Če je blago prepuščeno v takojšnjo zapustitev, je gospodarski subjekt pri izstopu o tem obveščen ob prepustitvi blaga z **obvestilom o prepustitvi (IE525)**. Kadar je pošiljka izstopila s carinskega območja

Unije, gospodarski subjekt pri izstopu obvesti carinski urad izstopa tako, da mu pošlje **obvestilo o izstopu** (IE590).

Treba je shraniti pred izstopom

Če je v **prihodu na izstop** (IE507) navedeno, da je blago treba shraniti pred izstopom (tj. blago je zadržano za hrambo), se gospodarskemu subjektu pri izstopu pošlje **obvestilo o prepustitvi** (IE525), v katerem je potrjeno, da se blago sme shraniti pred izstopom.

Postopek izstopa blaga, ki je zadržano za hrambo, se sproži z vložitvijo sporočila o **predložitvi izvoznega manifesta** (IE547), prejetega od gospodarskega subjekta pri izstopu. V manifestu je naveden seznam vsega shranjenega blaga, ki spada pod ustrezno številko MRN izvoznega gibanja, ki naj bi zapustilo carinsko območje Evropske unije na določenem prevoznem sredstvu.

Hramba z več manifesti

Če je v **prihodu na izstop** (IE507) navedeno, da je blago treba shraniti pred izstopom (tj. blago je zadržano za hrambo), se gospodarskemu subjektu pri izstopu pošlje **obvestilo o prepustitvi** (IE525), v katerem je potrjeno, da se blago sme shraniti pred izstopom.

Postopek izstopa blaga, ki je zadržano za hrambo, se sproži z vložitvijo sporočila o **predložitvi izvoznega manifesta** (IE547), prejetega od gospodarskega subjekta pri izstopu. Manifest lahko vsebuje le del shranjenih kosov blaga, ki spadajo pod ustrezno številko MRN in ki naj bi zapustili carinsko območje Unije.

Sledi lahko drug manifest (ali več manifestov) (IE547-IE548-IE590), v katerih so navedeni uspešni izstopi preostalih kosov blaga (ali le nekateri kosi) shranjenega gibanja, do točke, ko se za vse shranjene kose opravi izstop.

6 Izstopna skupna deklaracija (ISD) – Obvestilo o ponovnem izvozu (REN)

6.1 Izstopna skupna deklaracija (ISD)

Blago, ki bo odpeljano s carinskega območja Unije, je obravnavano v **predodhodni deklaraciji**, ki vsebuje **podrobnosti**, ki so potrebne za analizo tveganja v namen zagotavljanja zaščite in varnosti. Kadar predodhodna deklaracija ni vložena pri carinskem uradu izvoza v obliki izvozne deklaracije ali deklaracije o ponovnem izvozu, jo je treba vložiti pri carinskem uradu izstopa v obliki **izstopne skupne deklaracije (ISD)**.

ISD mora praviloma vložiti prevoznik pri carinskem uradu izstopa, torej ni predvidena nikakršna komunikacija med različnimi carinskimi uradi. Informacijske sisteme, ki se uporabljajo za vložitev in obravnavo ISD, razvije in izvaja vsaka država članica na nacionalni ravni.

ISD, vložena pri carinskem uradu, ki ni carinski urad izstopa

Obstaja možnost, da bo carinska uprava dovolila, da se ISD vloži pri carinskem uradu, ki ni carinski urad izstopa, toda pod pogojem da ta »carinski urad vložitve« ISD takoj prenese carinskemu uradu izstopa. Ni nadaljnje komunikacije med carinskim uradom vložitve in gospodarskim subjektom.

CZU, člen 271(1), DU, člen 245, Priloga B, IU

6.2 Obvestilo o ponovnem izvozu (REN)

Obvestilo o ponovnem izvozu se vloži pri carinskem uradu izstopa, kadar se neunijsko blago v postopku proste cone ali v začasni hrambi iznese s carinskega območja Unije in se opusti obveznost vložitve izstopne skupne deklaracije.

Obvestilo o ponovnem izvozu vsebuje **navedbe**, potrebne za **zaključek** postopka proste cone ali konec začasne hrambe.

CZU, členi 274-276, DU, člen 245(2)(e), IU, člena 343, 344

6.3 ISD – Sprememba REN

Deklarant sme na zahtevo spremeniti **eno ali več podrobnosti izstopne skupne deklaracije ali obvestila o ponovnem izvozu**, potem ko je bilo vloženo.

Pogoji

Sprememba izstopne skupne deklaracije ali obvestila o ponovnem izvozu ni dovoljena v naslednjih primerih:

- a) carinska uprava je osebo, ki je vložila izstopno skupno deklaracijo ali obvestilo o ponovnem izvozu, obvestila o tem, da namerava pregledati blago;
- b) carinska uprava je ugotovila, da je ena ali več podrobnosti izstopne skupne deklaracije ali obvestila o ponovnem izvozu netočnih ali nepopolnih;
- c) je carinska uprava že odobrila sprostitev blaga za izstop.

CZU, člena 272 (1), 275 (1)

6.4 ISD – Neveljavnost REN

Kadar blago, za katerega je bila vložena izstopna skupna deklaracija ali obvestilo o ponovnem izvozu, ni bilo odpeljano s carinskega območja Unije, carinska uprava to deklaracijo ali obvestilo nemudoma razveljavi v enem izmed naslednjih primerov:

- (a) na zahtevo deklaranta ali
- (b) po 150 dneh po vložitvi deklaracije.

CZU, člen 272 (2), 275 (2)

Zapomnite si, da je to samo hiter in priročen povzetek najpomembnejših informacij o tečaju. Za verodostojno se šteje le zakonodaja Evropske unije, objavljena v Uradnem listu Evropske unije. Komisija v povezavi z usposabljanjem ne prevzema nikakršne odgovornosti.

