

eLearning module

ES Muitas tirdzniecības portāls

Kursa atziņas

Laipni lūdzam e-mācību modulī “**ES Muitas tirdzniecības portāls**”!

Šis e-mācību modulis iepazīstinās jūs ar **ES Muitas tirdzniecības portālu**, pievēršot uzmanību tā **priekšrocībām** un **funkcijām**.

Šis e-mācību modulis ir paredzēts **uzņēmējiem** un valstu administrāciju **muitas ierēdņiem**, kuru darbs ir saistīts ar atļaujām vai lēmumiem.

Šis ir īss un parocīgs kopsavilkums, kas ietver vissvarīgāko kursa informāciju.

1 Vai zinājāt?

ES Muitas tirdzniecības portālā uzņēmējiem ir izveidota lietotāja saskarne ar iespēju doties uz **konkrētiem moduļiem** un piekļūt **pieejamajām darbībām**, lai uzsāktu saziņu ar **muitas dienestu**.

Kopš 2019. gada 1. oktobra ES Muitas tirdzniecības portāls ir **vienotais piekļuves punkts** darbam ar tām **ES muitas sistēmām**, kuras ir pieslēgtas portālam.

Portāla mērķis ir **harmonizēt** piekļuvi dažādām ES muitas sistēmām.

2 Par EUCTP

2.1 Kas ir EUCTP?

ES Muitas tirdzniecības portāls ir **vienots piekļuves punkts** šādām tiešsaistes sistēmām “**Atzītais uzņēmējs**” (AEO), “**Eiropas saistošā izziņa par tarifu**” (EBTI), “**Īpašu procedūru informācijas lapa**” (INF) un “**Reģistrēto eksportētāju sistēma**” (REX).

Šī portāla mērķis ir **harmonizēt piekļuvi** dažādām ES muitas sistēmām, un ir sagaidāms, ka drīz šim portālam tiks pievienotas arī **visas citas ES muitas sistēmas**.

Pierakstīšanās ES Muitas tirdzniecības portālā notiek caur “**Vienotās lietotāju pārvaldības un digitālā paraksta**” sistēmu (UUM&DS).

Lai piekļūtu sistēmai, uzņēmējam ir jābūt “uzņēmēja reģistrācijas un identifikācijas numuram” (**EORI**) un **attiecīgi piešķirtai lomai**.

Lai **saņemtu EORI** numuru un lomu, uzņēmējam ir **jāsazinās ar iestādi, kas tā reģistrācijas valstī ir atbildīga par EORI reģistrāciju**.

2.2 Kas izmanto EUCTP?

Pēc autentificēšanās ES Muitas tirdzniecības portālu (EUCTP) **var izmantot arī uzņēmēju un muitas iestāžu darbinieki**.

Lai piekļūtu ES Muitas tirdzniecības portālam, ar savu **EORI** numuru jūs varat **pierakstīties “Vienotajā lietotāju pārvaldības un digitālā paraksta” sistēmā**(UUM&DS) .

2.3 UUM&DS sistēma

UUM&DS nodrošina, ka uzņēmējus var pārstāvēt darbinieki vai muitas pārstāvji, un sistēma atbalsta elektroniskā paraksta izmantošanu. Tajā ir izveidota **vienota muitas saskarne**, novērsti **lieki** kopējās

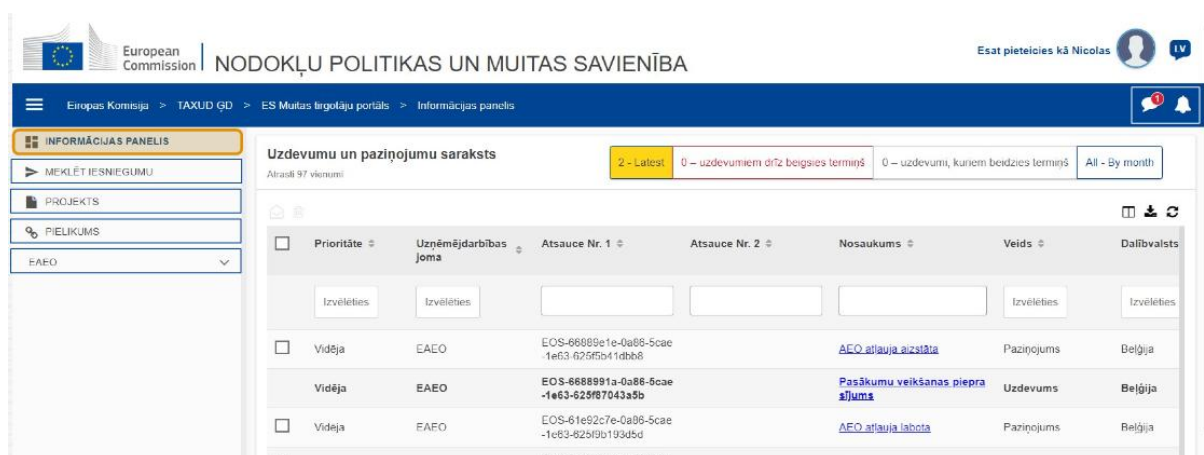
funkcionalitātes pakalpojumi **un ņemtas** vērā katras dalībvalsts prasības, **bet** nepieciešamās funkcionalitātes **ir ietvertas** drošā veidā.

Kad tiek publicēta lietotnes veidne ES uzņēmēju portālu izmantošanai, uzņēmējs reģistrējas **Dalībvalstu identitātes un piekļuves pārvaldības (DV IAM)**, muitas IT vietējā sistēmā, kas ir **specifiska katrai dalībvalstij**. DV IAM piedāvā autentifikācijas un atļaujas piešķiršanas pakalpojumus, ar vienotās lietotāju pārvaldības un elektroniskā paraksta palīdzību nodrošinot atribūtus (**biznesa profilus**) centralizētajiem pakalpojumiem UUM&DS, nodrošina piekļuvi valsts muitas IT sistēmām un ļauj piekļūt Eiropas centrālajām muitas informācijas sistēmām.

UUM&DS sistēma ļauj izveidot un pārvaldīt **divus deleģējuma līmeņus**. Uzņēmēju var pārstāvēt tā izvēlēts **pārstāvis**, piemēram, muitas pārstāvis vai paša darbinieks; tas ir **pirmā līmeņa deleģējums**. Savukārt pārstāvis var tālāk deleģēt **mandatāru** rīkoties savā vārdā, un tas ir otrā līmeņa **deleģējums**.

2.4 Funkcionalitātes

ES Muitas tirdzniecības portāla lietotāja saskarne ļauj doties uz konkrētiem moduļiem un piekļūt darbībām, lai pārvaldītu saziņu starp uzņēmējiem un muitu.



<input type="checkbox"/>	Prioritāte	Uzņēmējdarbības joma	Atsauce Nr. 1	Atsauce Nr. 2	Nosaukums	Veids	Dalībvalsts
<input type="checkbox"/>	Izvēlēties	Izvēlēties				Izvēlēties	Izvēlēties
<input type="checkbox"/>	Vidēja	EAO	EOS-668891e-0a88-5cae-1e63-625f541dbb8		AEO atļauja aizstāta	Paziņojums	Belģija
<input type="checkbox"/>	Vidēja	EAO	EOS-668891a-0a88-5cae-1e63-625f57043a5b		Pasākumu veikšanas pieprasījums	Uzdevums	Belģija
<input type="checkbox"/>	Vidēja	FAFO	EOS-61e92c7e-0a88-5cae-1e63-825f9b193d5d		AEO atļauja labota	Paziņojums	Belģija
<input type="checkbox"/>			EOS-6167e901-0a88-5cae				

Horizontālā izvēlne

Horizontālo izvēlni veido sistēmā saņemto paziņojumu ikona, zvana ikona, kas informē par jaunajiem paziņojumiem, un lietotāja izvēlnes ikona (uzņēmēja informācija, iestatījumi, tiešsaistes palīdzība, juridiskais paziņojums, atteikšanās).

Informācijas panelis

Lietotājs **pierakstās** EUCTP vietnē un nonāk lapā **“Informācijas panelis”**. Informācijas panelī lietotājs var redzēt **uzdevumu un paziņojumu** sarakstu. Saraksta elementus var kārtot pēc dažādiem kritērijiem, piemēram, prioritātes, uzņēmējdarbības jomas, 1. atsaucē numura, 2. atsaucē numura, nosaukuma, veida, dalībvalsts, muitas dienesta, saņemšanas datuma, izpildes datuma un statusa. Lietotājs var **eksportēt datus** un **aplūkot ziņas** par paziņojumiem un uzdevumiem vai ar tiem saistīto **darbību vēsturi**.

Meklēt iesniegumu

Lapā **“Meklēt iesniegumu”** lietotājs var pārskatīt visus **iesniegtos pieteikumus** un **lūgumus**. Saraksta elementus var kārtot pēc dažādiem kritērijiem, piemēram, atsauces numura, iesnieguma nosaukuma, iesnieguma veida, iesniegšanas datuma, iesnieguma statusa. Lietotājs var **eksportēt datus** un aplūkot **ziņas** vai **darbību vēsturi** par jebkuru no saraksta elementiem.

Projekti

Lapā **“Melnraksts”** lietotājs var **saglabāt pieteikuma vai lūguma melnrakstu**, lai to iesniegtu vēlāk, un **veikt citas darbības** ar melnrakstu. Melnrakstus var kārtot pēc dažādiem kritērijiem, piemēram, uzņēmējdarbības joma, atsauces numurs, melnraksta nosaukums, izveides datums un termiņa beigu datums, kā arī **eksportēt** kā vienkāršu tekstu tabulā.

Pielikumi

Lapā **“Pielikumi”** lietotājs var **veikt darbības ar pielikumiem**, kas tiek pievienoti pieteikumiem un lūgumiem. Lapa ļauj **augšupielādēt** jaunu datni, kas nav lielāka par **20 MB**, un pārlūkot jau augšupielādētas datnes.

Specifiski moduļi

ES Muitas tirdzniecības portāls piedāvā uzņēmējiem lietotāja saskarni ar iespēju doties uz **konkrētiem moduļiem** (piemēram, eAEO) un piekļūt pieejamajām darbībām, lai uzsāktu saziņu ar muitas dienestu.

2.5 Priekšrocības uzņēmējiem

ES Muitas tirdzniecības portāls atvieglo **informācijas** apmaiņu starp muitu un uzņēmējiem. Turklāt informācija, kas tiek iesniegta **atļaujas** iegūšanai, tiek glabāta **Eiropas Komisijas** datubāzē, un šos datus var izmantot **muitas iestādes** visā ES.

ES Muitas tirdzniecības portāls kā **vienots piekļuves punkts** tirdzniecības jomā **samazina darbības ar papīriem** un **saskaņo** vairākas **uzņēmēja saskarnes**. Dažādie moduļi darbojas **nemanāmi** un **vienoti**, nodrošinot uzņēmējam **saskanīgu lietotāja pieredzi**.

Dokumenti

Varat **viegli piekļūt** iesniegtajiem **ieteikumiem** un **atļaujām**. Varat **saglabāt melnrakstu** versijas un elektroniski iesniegt savus **dokumentus**.

Paziņojumi

Varat aplūkot **paziņojumu** (gan informatīvo, gan ar uzdevumiem saistīto) un **iesniegumu** apkopojumu. Varat filtrēt, kārtot un numurēt savus **paziņojumus**, un ievadīt vaicājumus par tiem. EUCTP jūs **informēs par katru soli**, kurā ir jūsu procesi.

Pieklūve

Bez **papīriem**, pieejama **jebkur** un **jebkurā laikā**. Tā ļauj viegli piekļūt pieejamajām sākuma darbībām, lai uzsāktu **saziņu** ar **multas iestādēm**.

Saskarne

To ir viegli lietot. Tā ļauj doties no vispārējā moduļa uz **konkrētiem moduļiem**. Ir iespējams **pielāgot izkārtojumu** atbilstoši jūsu iestatījumiem: jūs varat filtrēt un kārtot paziņojumus un iesniegumus, un ievadīt vaicājumus par tiem.

3 EUCTP saskarne

3.1 Informācijas panelis

Sāksim ar “Informācijas paneli”. Šī lapa tiek attēlota piesakoties, un tai var piekļūt jebkurā brīdī, spiežot uz pirmās saites kreisās puses izvēlnē. Tā reāllaikā ataino visus “Uzdevumus un paziņojumus”.

Prioritāte	Uzņēmējdarbības joma	Atsauce Nr. 1	Atsauce Nr. 2	Nosaukums	Veids	Dalībvalsts	Muitz
Vidēja	EAE0	EOS-66889e1e-0a86-5cae-1e63-625f5b41dbb8		AEO atļauja aizstāta	Paziņojums	Belgija	BE00
Vidēja	EAE0	EOS-6688991a-0a86-5cae-1e63-625f87043a5b		Pasākumu veikšanas pieprasījums	Uzdevums	Belgija	BE00
Vidēja	EAE0	EOS-61e92c7e-0a86-5cae-1e63-625f9b193d5d		AEO atļauja labota	Paziņojums	Belgija	BE00
Vidēja	EAE0	EOS-6167e901-0a86-5cae-1e63-625f706385a6		AEO atļauja izsniegta	Paziņojums	Belgija	BE00
Vidēja	EAE0	EOS-614ba080-0a86-5cae-1e63-625f71ef811e		AEO cieteikuma grozījumi pieņemti	Paziņojums	Belgija	BE00


Atzīmēt kā lasītu/nelasītu

Kad, ieķeksējot rutiņā pa kreisi, ir atlasīts viens vai vairāki vienumi, ar šo pogu var atzīmēt paziņojumus un/vai uzdevumus kā **lasītus** vai **nelasītus**.

Dzēst vienumu(-s)

Dzēst atlasītos paziņojumus/uzdevumus. Kad tiek nospiesta poga, parādās **uznirstošais apstiprinājuma logs**:

UZMANĪBU!

 Vai esat pārliecināts, ka vēlaties dzēst 1 paziņojumu(-us)?

Atlasīt vienumu(-s)

Šajā **izvēles rūtiņā** varat atlasīt vienu vai vairākus paziņojumus, lai veiktu šādas darbības: atzīmēt kā lasītu/nelasītu vai dzēst. Uzdevumus nevar atlasīt, jo šī darbība ir iespējama tikai ar paziņojumiem. Varat arī atlasīt visus vai noņemt atlasi no visiem.

Prioritāte

Filtrēt paziņojumus un uzdevumus pēc **prioritātes** (var atlasīt vairākas).

1. atsaucē numurs

Filtrēt paziņojumus un uzdevumus pēc **1. atsaucē numura** (jāievada trīs vai vairāk rakstzīmes).

2. atsaucē numurs

Filtrēt paziņojumus un uzdevumus pēc **2. atsaucē numura** (jāievada trīs vai vairāk rakstzīmes).

Nosaukums

Filtrēt paziņojumus un uzdevumus pēc **nosaukuma** (jāievada trīs vai vairāk rakstzīmes).

Veids

Filtrēt paziņojumus un uzdevumus pēc **veida** — **paziņojums** vai **uzdevums** (var atlasīt vairākus).

Dalībvalsts

Filtrēt paziņojumus un uzdevumus pēc **dalībvalsts** (var atlasīt vairākas).

The screenshot displays the 'Uzdevumu un paziņojumu saraksts' (Tasks and Notifications List) in the European Commission's TaxUD portal. The interface includes a navigation menu on the left with options like 'INFORMĀCIJAS PANELIS', 'MEKLĒT IESNIEGUMU', 'PROJEKTS', and 'PIELIKUMS'. The main content area shows a table with columns for 'Veids', 'Dalībvalsts', 'Muitas dienests', 'Saņemšanas datums', 'Izpildes datums', 'Statuss', and 'Darbība'. The table lists several entries, including 'Izstāja', 'Izkāšanas pieņemšana', 'Ibota', 'Sniegta', and 'Na grozījumi pieņemšana'. Each entry has a corresponding status and action buttons. The top right corner shows the user's name 'Esat pieteicies kā Nicolas' and a profile icon.

Veids	Dalībvalsts	Muitas dienests	Saņemšanas datums	Izpildes datums	Statuss	Darbība
Izstāja	Beļģija	BE000011	02/07/2021 12:24		Lasīt	👁️ 🔄
Izkāšanas pieņemšana	Beļģija	BE000011	02/07/2021 12:24		Gaida izskatīšanu	👁️ 🔄 📧
Ibota	Beļģija	BE000011	01/07/2021 14:51		Lasīt	👁️ 🔄 Izmēģiniet!
Sniegta	Beļģija	BE000011	01/07/2021 12:30		Lasīt	👁️ 🔄
Na grozījumi pieņemšana	Beļģija	BE000011	01/07/2021 11:59			Izmēģiniet! 👁️ 🔄

Muitas dienests

Filtrēt paziņojumus un uzdevumus pēc **muitas dienesta** (var atlasīt vairākas).

Saņemšanas datums

Noklikšķiniet uz galvenes, lai rezultātus kārtotu augošā vai dilstošā secībā; lai filtrētu paziņojumus un uzdevumus pēc **saņemšanas datuma**, varat ievadīt divus datumus ievades laukos zem galvenes.

Izpildes datums

Noklikšķiniet uz galvenes, lai rezultātus kārtotu augošā vai dilstošā secībā; lai filtrētu paziņojumus un uzdevumus pēc **izpildes datuma**, varat ievadīt divus datumus ievades laukos zem galvenes.

Statuss

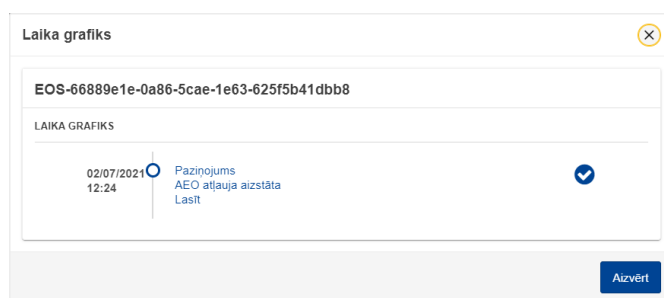
Filtrēt paziņojumus un uzdevumus pēc **statusa** (var atlasīt vairākus).

Notīrīt filtrus

Atiestatīt visus filtrus uz to **sākotnējām vērtībām**.

Skatīt darbību vēsturi

Atvērt laika skalu: ar šo darbību atvērsiet lapu **“Laika grafiks”**:



Skata ikona

Skatīt informāciju: šī darbība **pārvirzīs** jūs uz lapu **“Skatīt paziņojumu”**.

Veikt darbību attiecībā uz uzdevumu

Šī ikona parādās, ja rinda ir: **Paziņojuma veids Uzdevums**. Noklikšķinot uz tās, jūs tiksiet pārvirzīts uz **Specifiskā uzņēmēju portāla (SUP) Uzdevumu skatu**, kur būs redzams attiecīgais **uzdevums**.

Rādīt/paslēpt kolonnas

Rādīt vai paslēpt kolonnas režģī.

Eksportēt rezultātus

Eksportēt visus datus no režģa vienkāršā teksta formātā kā **CSV datni**. Eksportēšanas funkcionalitāte ignorē iestatījumus “Rādīt/paslēpt kolonnas”.

Atsvaidzināt lapas rezultātus

Atsvaidzināt informāciju **paziņojumu tabulā**.

Tiešsaistes pogas

Pogas **filtrē Informācijas paneļa uzdevumu un paziņojumu saraksta saturu**.

Šim filtram ir **4 iespējas**.

1. **“Jaunākie”** paziņojumi un uzdevumi. Šajā sarakstā tiek attēloti jaunākie saņemtie paziņojumi un uzdevumi ar statusu **“Gaida izskatīšanu”** un **“Nelasīts”**, tie tiek kārtoti vispirms pēc **“Prioritātes”** un tad pēc **“Saņemšanas datuma”** dilstošā secībā.
2. **“Termiņš drīz beigsies”** paziņojumi un uzdevumi. Sarakstā iekļauti uzdevumi, kam termiņš beigsies nākamajā nedēļā; tie tiek kārtoti vispirms pēc **“Prioritātes”** un tad pēc **“Saņemšanas datuma”** dilstošā secībā.
3. **“Beigušies uzdevumi”** ietver uzdevumus, kuru termiņš jau ir beidzies. Nospiežot šo pogu, rezultāti tiek kārtoti vispirms pēc **“Prioritātes”** un tad pēc **“Saņemšanas datuma”** dilstošā secībā.
4. **“Pēc mēneša”** parādīs pēc mēneša sakārtotus uzdevumus un paziņojumus. Atlasot gadu un mēnesi, jūs varēsiet redzēt attiecīgo uzdevumu un paziņojumu sarakstu neatkarīgi no to statusa (**“Lasīts”**, **“Nelasīts”**, **“Gaida izskatīšanu”** u. c.). Saraksts tiek kārtots vispirms pēc **“Prioritātes”** un tad pēc **“Saņemšanas datuma”** dilstošā secībā.

3.2 Meklēt iesniegumus

Tagad aplūkosim lapu “Meklēt iesniegumus”, kas slēpjas zem otrās saites kreisās puses sakļaujamojā izvēlnē.

Uzņēmējdarbības joma	Atsauce Nr. 1	Atsauce Nr. 2	Iesnieguma nosaukums	Iesnieguma veids	Iesnieguma datums	Iesnieguma statuss	Darbība
EAE0	STP-84c790fc-5bb8-4e0a-878c-8d590326d9e		AEO atļaujas tiesību tikt uz klausītam atbilde	Uzdevums	20/06/2022 16:48	Apstiprināts	
EAE0	STP-e33882f0-22f5-40ae-b443-c4008967e558		Iesniegtā pieteikuma atsaucšanas pieteikums	Sākuma darbība	29/03/2022 13:18	Apstiprināts	
EAE0	STP-3e349385-062d-4a7f-92d9-f3a314206f4e		Iesniegtā pieteikuma pieteikums	Sākuma darbība	29/03/2022 09:43	Apstiprināts	
EAE0	STP-050b0494-a7bd-445e-9070-5a6e408c7301		AEO pieteikuma atsaukšanas pieteikums	Sākuma darbība	28/03/2022 17:20	Iesniegts	

Iesnieguma nosaukums

Filtrēt iesniegumus pēc **nosaukuma** (jāievada trīs vai vairāk rakstzīmes).

Iesnieguma veids

Filtrēt iesniegumus pēc **veida** — sākuma darbība vai uzdevums (var atlasīt vairākus).

Iesniegšanas datums

Lai kārtotu rezultātus augošā vai dilstošā secībā, noklikšķiniet uz galvenes; lai iesniegumus filtrētu pēc **iesniegšanas datuma**, ievades laukos zem galvenes varat ievadīt divus datumus.

Iesnieguma statuss

Filtrēt iesniegumus pēc **statusa** (var atlasīt vairākus).

3.3 Projekti

Trešā saite kreisās pusēs izvēlnē aizvedīs jūs uz lapu "Projekti". Iepazīsimies ar tās saturu.

<input type="checkbox"/>	Uzņēmējdarbības joma	Atsauce Nr. 1	Atsauce Nr. 2	Projekta nosaukums	Izveides datums	Termiņa beigu datums	Darbība
<input type="checkbox"/>	Izvēlēties				Sākuma d... -Beigu dat...	Sākuma d... -Beigu dat...	
<input type="checkbox"/>	EAE0	STP-d9453ee2-513e-e3fe-543b-00001537f071		AEO kārelem mēdoslāsā ra vonatkozo kérés	25/01/2023 09:24	24/02/2023 09:24	
<input type="checkbox"/>	EAE0	STP-1aab45bb-d82a-357a-a1d2-779c2227f627		Žiadost o zmenu žiadosti o povolenie AEO	23/01/2023 14:38	22/02/2023 14:38	
<input type="checkbox"/>	EAE0	STP-e276e43c-fb42-54e9-333b-da9c450a156e		Verzoek wijziging AEO-aa nuraag	23/01/2023 12:31	22/02/2023 12:31	
<input type="checkbox"/>	EAE0	STP-e0c28329-9c50-5d2c-88da-cdb488da4512		Richiesta di modifica dell'i stanza AEO	23/01/2023 10:49	22/02/2023 10:49	

Projekta nosaukums

Filtrēt projektus pēc **nosaukuma** (jāievada trīs vai vairāk rakstzīmes).

Izveides datums

Noklikšķiniet uz galvenes, lai rezultātus kārtotu augošā vai dilstošā secībā; lai filtrētu projektus pēc **izveides datuma**, varat ievadīt divus datumus ievades laukos zem galvenes.

Termiņa beigu datums

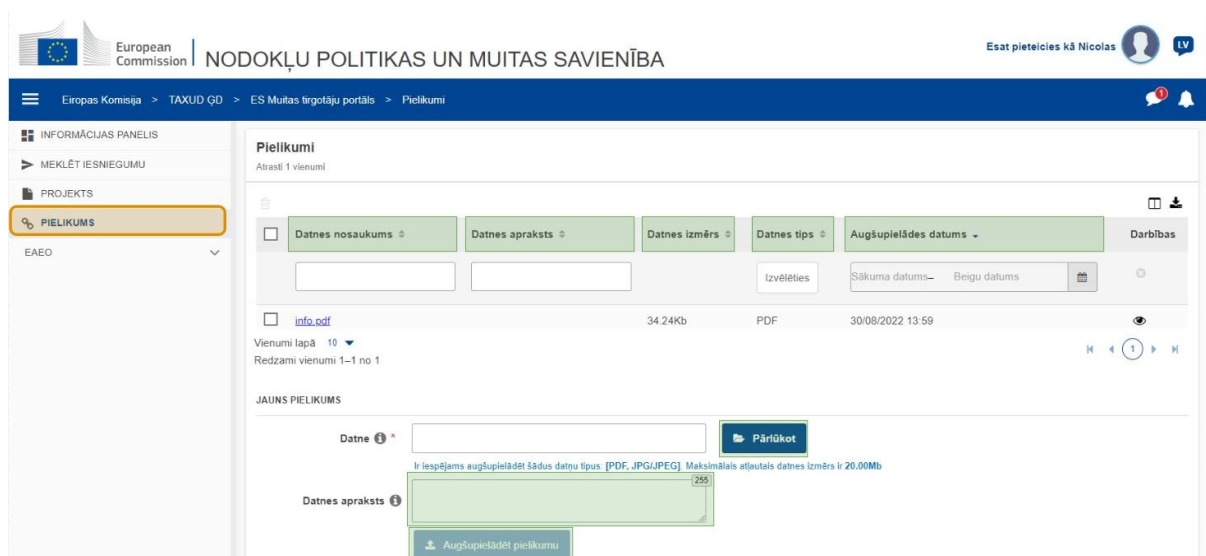
Noklikšķiniet uz galvenes, lai rezultātus kārtotu augošā vai dilstošā secībā; lai filtrētu projektus pēc **derīguma termiņa**, varat ievadīt divus datumus ievades laukos zem galvenes.

Rediģēšanas zīmulis

Šī darbība pārvirza jūs uz **attiecīgo Specifiskā uzņēmēju portāla (SUP) lapu** un ļauj turpināt iesākto darbu.

3.4 Pielikumi

Tagad parunāsim par lapu "Pielikumi".



Datnes nosaukums

Filtrēt pielikumus pēc **datnes nosaukuma** (jāievada trīs vai vairāk rakstzīmes).

Datnes apraksts

Filtrēt pielikumus pēc **datnes apraksta** (jāievada trīs vai vairāk rakstzīmes).

Datnes izmērs

Kārtot pielikumus pēc **datnes izmēra**.

Datnes veids

Filtrēt pielikumus pēc **datnes veida** (var atlasīt vairākus).

Augšupielādes datums

Noklikšķiniet uz galvenes, lai rezultātus kārtotu augošā vai dilstošā secībā; lai filtrētu pielikumus pēc **augšupielādes datuma**, varat ievadīt divus datumus ievades laukos zem galvenes.

Pārlūkošanas poga

Nospiežot šo pogu, varat **pārlūkot** savu datoru, lai atrastu augšupielādējamo datni. Varat **augšupielādēt .pdf** vai **.jpg/.jpeg** datnes, kas nav lielākas par **20 MB**. Šis ievades lauks ir **obligāts**.

Datnes apraksts — Jauns pielikums

Šajā laukā varat ievadīt līdz **255 rakstzīmēm**, lai aprakstītu pielikumu, ko veidojat. Šis ievades lauks **nav obligāts**.

Augšupielādēt pielikumu

Ar šo pogu varat **augšupielādēt datni**, kuru vēlaties izmantot **kā pielikumu**. Poga būs atspējota, kamēr netiks aizpildīta datnes ievades informācija.

3.5 Sistēmas paziņojumi, paziņojumu brīdinājumi

Bet tagad apskatīsimies, kādus brīdinājumus jūs varat saņemt EUCTP. Brīdinājumi ļauj viegli izsekot jauniem paziņojumiem un uzdevumiem jūsu “Informācijas panelī” un būt informētam par jebkādam izmaiņām sistēmā.

The screenshot shows the 'Informācijas panelis' (Information Panel) in the EUCTP system. At the top, there is a notification banner about system maintenance. Below it, the navigation menu includes 'Informācijas panelis'. The main content area is titled 'Uzdevumu un paziņojumu saraksts' (Tasks and Notifications List) and shows 97 items. The list is filtered by 'Latest' and '0 - uzdevumiem drīz beigsies termiņš' (0 - tasks with soon-expiring deadlines). The table has columns for 'Prioritāte' (Priority), 'Uzņēmējdarbības joma' (Business Area), 'Atsauce Nr. 1' (Reference No. 1), 'Atsauce Nr. 2' (Reference No. 2), 'Nosaukums' (Title), 'Veids' (Type), and 'Dalībvalsts' (Member State). The table contains five rows of data, each with a checkbox, a priority level (Vidēja), a business area (EAEO), two reference numbers, a title, a type (Paziņojums), and a member state (Belģija).

Prioritāte	Uzņēmējdarbības joma	Atsauce Nr. 1	Atsauce Nr. 2	Nosaukums	Veids	Dalībvalsts
Vidēja	EAEO	EOS-ecb37e6b-0a86-5cae-3c63-d2c92f2114cf		AEO atļauja labota	Paziņojums	Belģija
Vidēja	EAEO	EOS-ecb05e36-0a86-5cae-3c63-d2c9a7bc9809		AEO atļauja izsniegta	Paziņojums	Belģija
Vidēja	EAEO	EOS-eca6c5e1-0a86-5cae-3c63-d2c92b99a9fc		Iesniegtais pieteikums Piene mts	Paziņojums	Belģija
Vidēja	EAEO	EOS-e70f7290-0a86-5cae-3c63-d2c97f60ffec		AEO atļaujas atcelšana piene mta	Paziņojums	Belģija
Vidēja	EAEO	EOS-e6b1eb06-0a86-5cae-3c63-d2c907801e92		Ierosinātie pasākumi noraidīti	Paziņojums	Belģija

Sistēmas paziņojumu sājiosla

Augšējā panelī, kur redzami sistēmas paziņojumi, ir **ritjosla**, ja ir rādāmi vairāk nekā viens paziņojums, un viena poga **“Aizvērt”** visiem paziņojumiem. Ja lietotājs neaizver paneli (klikšķinot uz **“Aizvērt”** vai nospiežot **“Iziet”** (Escape) uz klaviatūras), tas paliek redzams, kamēr lietotājs darbojas citās lapās. Lietotājs šo paneli vienmēr var atvērt, noklikšķinot uz ikonas **“Jauni sistēmas paziņojumi”** (redzama visiem lietotājiem), kas atrodas blakus esošajai jaunu paziņojumu ikonai.

Jauni sistēmas paziņojumi

Jauni sistēmas paziņojumi tiek rādīti pie jaunumu ikonās. Skaitītājs rāda **katram lietotājam pieejamo sistēmas paziņojumu skaitu**, lai lietotājam palīdzētu saprast, ka ir jauni sistēmas paziņojumi, kuri ir jāatver un jāizskata.

Jauna paziņojuma brīdinājums

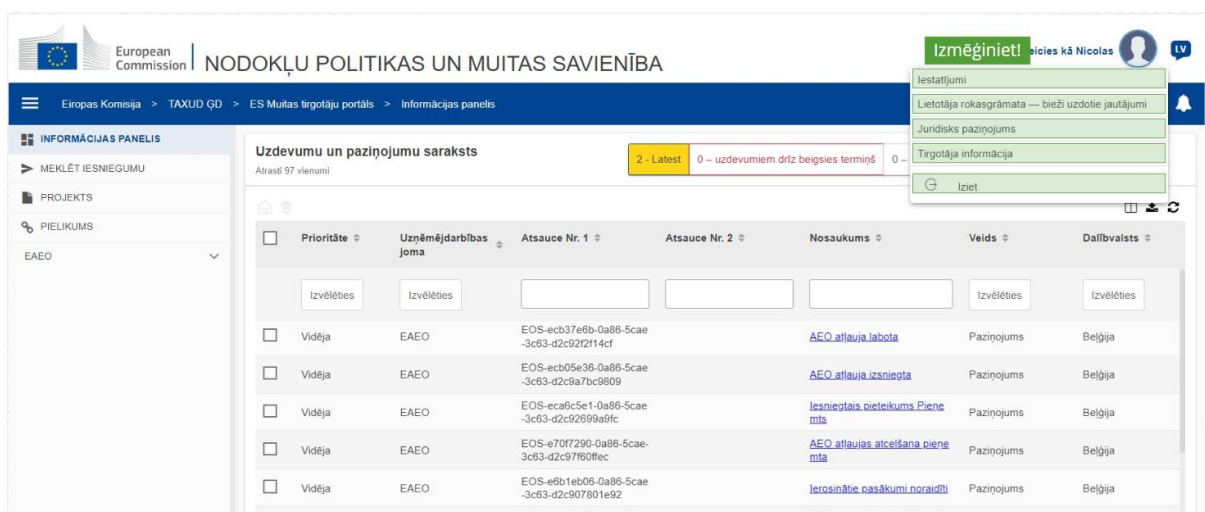
Zvana ikona ar skaitli sarkanā krāsā norāda, ka lietotāja informācijas panelī ir **jauni paziņojumi** un / vai **uzdevumi**. Noklikšķinot uz zvana ikonas, parādās panelis, kurā parādīti visi nelasītie paziņojumi un uzdevumi, kas ir saņemti informācijas panelī, bet ko lietotājs vēl nav atvēris.

Noklikšķinot uz **paziņojuma** vai **uzdevuma**, tas tiks atzīmēts kā **lasīts** un tiks **atvērts**.

Noklikšķinot uz **“Skatīt visus paziņojumus”**, lietotājs tiek pārvirzīts uz informācijas paneli.

3.6 Lietotāja izvēlne: Iestatījumi un informācija par deleģējumu

Visbeidzot iepazīsimies ar “Lietotāja izvēlni” un tajā pieejamajām iespējām, īpaši apskatot “Iestatījumus” un “Deleģējuma detaļas”.



Iestatījumi

Atvērt lietotāja iestatījumus un informāciju par deleģējumu.

Lietotāja rokasgrāmata — bieži uzdotie jautājumi

Atvērt **uznirstošo logu** ar opciju skatīt **EUCTP lietotāja rokasgrāmatu** vai jebkuru **citu Specifiskā uzņēmēju portāla (SUP) rokasgrāmatu**, kam jums ir piekļuve.

Juridisks paziņojums

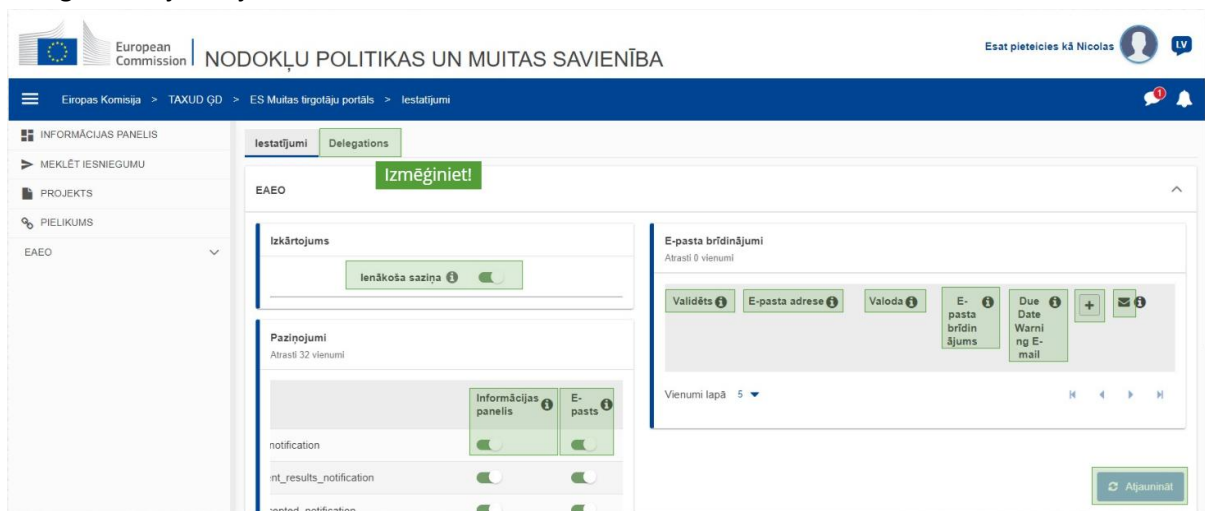
Atvērt **juridisko paziņojumu** jaunā lapā.

Uzņēmēja informācija

Atvērt ekrānu **uzņēmēja informācija**.

Iziet

Izbeigt lietotāja sesiju.



Deleģējumi

Ar šo pogu varat **pāriet** uz deleģējumu cilni, kur varat **aplūkot informāciju par deleģējumiem un darbības**, kuras varat veikt. Deleģējumu cilnes režģis tiek rādīts tikai deleģētājam, un režģī norādīta informācija par pārstāvjiem.

Ienākoša saziņa Specifiskajā uzņēmēju portālā (SUP)

Informācijas paneļa uzdevumu un paziņojuma sarakstā parādīt/paslēpt ienākošās vēstules par Specifiskā uzņēmēju portāla (SUP) moduļiem.

Pārbaudes apstiprinājums

Norāda, vai šī e-pasta adrese ir **pārbaudīta** vai **nav**.

E-pasta adrese

Tā lietotāja e-pasta adrese, kuram tiks sūtīti **e-pasta brīdinājumi**.

Valoda

E-pasta vēstuļu valoda. Katra vēstule tiks pārtulkota **norādītajā valodā**.

E-pasta vēstules brīdinājums

Iespējot/atspējot **e-pasta brīdinājumu** sūtīšanu, saņemot ienākošo saziņu.

Brīdinājuma vēstule par izpildes datumu

Iespējot/atspējot **e-pasta paziņojuma brīdinājumu**, kad tuvojas **neatbildēta uzdevuma termiņš**.

Poga "Pievienot"

Ar šo pogu varat **pievienot e-pasta adresi**. Kad adrese ir pievienota, **parādās poga**, kas lietotājam ļauj **noņemt** e-pasta adresi.

Pārbaudes koda brīdinājums

Lai apstiprinātu e-pasta adreses derīgumu, uz **norādīto adresi** tiek nosūtīta **pārbaudes vēstule**.

Informācijas panelis

Konkrēto paziņojumu statuss tiks **iespējots/atspējots** informācijas panelī.

E-pasts

Konkrēto paziņojumu statuss tiks **iespējots/atspējots** pa e-pastu.

Atjaunināt

Atjaunināt lietotāja **iestatījumus**, kad ir veiktas kādas izmaiņas.

European Commission | NODOKĻU POLITIKAS UN MUITAS SAVIENĪBA

Esat pieteicies kā Nicolas

Eiropas Komisija > TAXUD GD > ES | Izmēģiniet! > Iestatījumi

INFORMĀCIJAS PANEĻS

MEKLĒT IESNIEGUMU

PROJEKTS

PIELIKUMS

EAE0

Iestatījumi | Delegations

Atraši 1 vienumi

<input type="checkbox"/>	User Identification Type	User Identification Number	User Fullname/Legal Name	Type of Delegation	Darbība
<input type="checkbox"/>	EORI	BE9999999990	beREXstpCRFirstname beREXstpCRLLastname	ALL	

Vienumi lapā 5

UUM&DS profila pārvaldības iestatījumos uzņēmējs piekļuvi savā vārdā var piešķirt citai personai. EUCTP sistēma informāciju par **deleģējumiem**, tostarp **daļējiem deleģējumiem**, saņem, kad tiek izveidots savienojums. Šī informācija tiek nodota Specifiskajam uzņēmēju portālam (SUP), lai atkarībā no deleģējuma tvēruma (viss: **pilnīgs deleģējums**, ierobežots: **daļējs deleģējums**) ļautu tam definēt piekļuvi dažādiem uzņēmējdarbības tematiem. Kad lietotājs EUCTP pierakstās kā pārstāvis, EUCTP izgūst deleģējuma tvērumu, un, ja tas ir daļējs deleģējums, piekļuve ir **ierobežota** un ir pieejams tikai iesniegums, ko sākotnēji iesniedzis attiecīgais pārstāvis, vai iesniegumi, kas tam ir pārsūtīti (nākotnes funkcija).

Iestatījumu cilne

Atgriezties iestatījumu cilnē.

Lietotāja identifikācijas veids

Šajā kolonnā ir parādīta informācija par pārstāvja identifikācijas veidu (**e-ID** vai **EORI**).

Lietotāja identifikācijas numurs

Šajā kolonnā ir parādīts **pārstāvja identifikācijas numurs**.

Lietotāja pilns vārds uzvārds/juridiskais nosaukums

Tas ir **pārstāvja juridiskais nosaukums**.

Deleģējuma veids

Šajā kolonnā parādīts **deleģējuma veids** (**VISS** vai **IEROBEŽOTS**).

Atcerieties, ka šis ir īss un parocīgs kopsavilkums, kas ietver vissvarīgāko kursa informāciju. Par autentiskiem uzskatāmi tikai Eiropas Savienības Oficiālajā Vēstnesī publicētie Eiropas Savienības tiesību akti. Komisija neuzņemas nekādu ar apmācībām saistītu atbildību vai saistības.

