



eLearning module

# Sistemul automatizat de export (AES) – faza 1

Punctele principale ale cursului

Acest modul de e-learning vă va îndruma prin **Sistemul automatizat de export (AES) – faza 1**, care își propune să **automatizeze** derularea **formalităților de export și de ieșire** pentru mărfurile unionale care urmează a fi **exportate** și mărfurile neunionale care urmează a fi **reexportate**, acoperind domeniul comun, cel național și cel extern. Se va axa, de asemenea, pe beneficiile și impactul sistemului asupra procedurilor aferente.

Acest curs se adresează **operatorilor economici** care desfășoară activități de export și de reexport, precum și **lucrătorilor vamali** care folosesc AES pentru efectuarea formalităților de **export și de ieșire**.

Aceasta este o sinteză rapidă și utilă a celor mai relevante informații din curs.

## 1 Introducere

### 1.1 Obiective de învățare

La finalul acestui curs, veți fi în măsură să:

- descrieți **diferitele scenarii** pentru mărfurile care părăsesc teritoriul vamal al Uniunii;
- explicați **funcționalitățile AES**;
- aplicați **formalitățile de export și de ieșire** în cadrul AES;
- explicați **cazurile speciale** în procesul de export;
- promovați **beneficiile AES**.

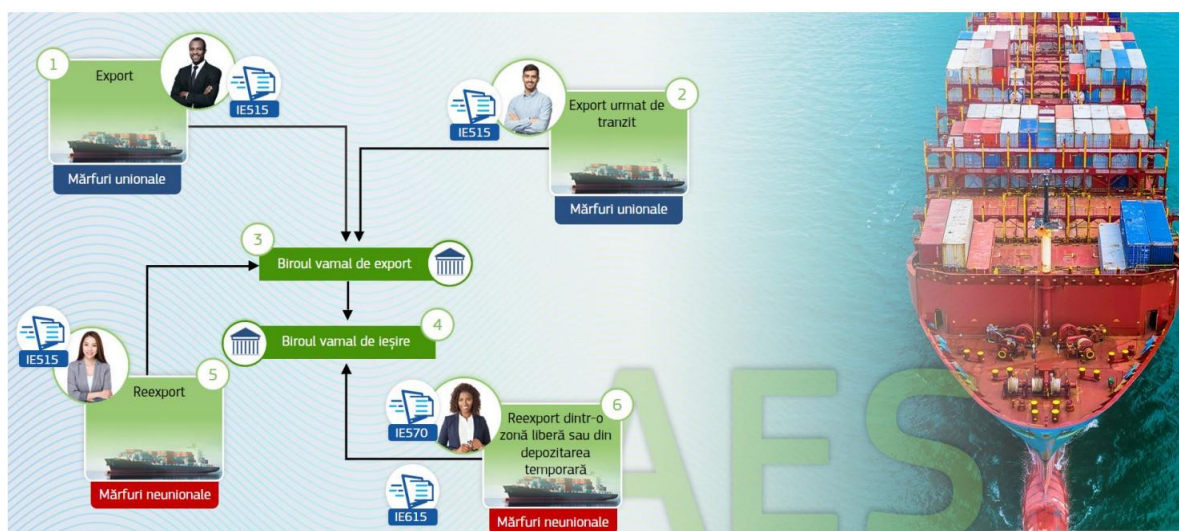
### 1.2 Știați că?

**Sistemul automatizat de export (AES) – faza 1** permite gestionarea **electronică a formalităților de export și de ieșire** de către lucrătorii vamali și operatorii economici pentru mărfurile care părăsesc teritoriul vamal al Uniunii, folosind **declarația de export sau reexport, declarația sumară de ieșire sau notificarea de reexport**.

## 2 Baza legală

### 2.1 Scoaterea mărfurilor de pe teritoriul vamal al Uniunii

Acestea sunt principalele moduri în care mărfurile pot părăsi teritoriul vamal al Uniunii.



#### Export

Exportul este o procedură în doi pași prin care **mărfuri unionale sunt scoase** de pe teritoriul vamal al Uniunii. Operatorii economici declară mărfurile pentru export prin transmiterea „**declarației de export**” (IE515) către **autoritățile vamale**. Regimul de export presupune aplicarea tuturor **formalităților** de export și de ieșire, inclusiv aplicarea prohibițiilor și a restricțiilor.

**CVU, art. 271, 274, DA, art. 245, anexa B, IA**

### Export urmat de tranzit

Atunci când **exportul** este **urmat** de un **regim de tranzit** (intern sau extern), sistemul AES comunică cu **NCTS**. Export urmat de tranzit este inițiat atunci când se face referire la cel puțin un MRN pentru export la **grupul de date „Document anterior”** din declarația de tranzit.

*CVU, art. 159(3), DA, art. 189(4), IA, art. 329(5)(6)(7a)*

### Reexport

Reexport este o procedură în doi pași prin care **mărfuri neunionale sunt scoase** de pe teritoriul vamal al Uniunii, după ce acestea au fost introduse pe teritoriul vamal al Uniunii, părăsind din nou teritoriul cu **același statut vamal**.

Dispozițiile referitoare la plasarea mărfurilor sub un regim vamal **se aplică și** în cazul declarației de reexport. Totuși:

- ✓ vizează mărfuri neunionale;
- ✓ nu este un regim vamal, ci face întotdeauna parte dintr-un alt regim vamal (regimuri speciale).

*CVU, art. 158-195, 270*

### Reexport dintr-o zonă liberă sau din depozitarea temporară

În cazul Reexportului mărfurilor neunionale aflate sub **depozitare temporară** sau într-o **zonă liberă**, este nevoie să se prezinte o „**declarație sumară de ieșire EXS**” (IE615).

În anumite condiții, atunci când există o derogare de la obligația depunere a unei declarații sumare de ieșire, se poate folosi o „**notificare de reexport REN**” (IE570).

*CVU, art. 271, 274, DA, art. 245, anexa B, IA*

## 2.2 Depunerea unei declarații prealabile la ieșire

### declarație prealabilă la ieșire

Atunci când mărfurile urmează a fi scoase de pe teritoriul vamal al Uniunii, acestea fac obiectul unei **declarații prealabile la ieșire**, care se depune la biroul vamal competent într-un anumit termen înainte de scoaterea mărfurilor de pe teritoriul vamal al Uniunii.

declarație prealabilă la ieșire poate lua una dintre următoarele forme:

- a) o declarație vamală;
- b) o declarație de reexport sau
- c) o declarație sumară de ieșire.

declarație prealabilă la ieșire conține **detaliile** necesare pentru o analiză a riscurilor în scopuri de securitate și siguranță.

*CVU, art. 263, 270, 271*

### declarația de export

Atunci când urmează a fi **scoase mărfuri unionale** de pe teritoriul vamal al Uniunii și acestea sunt plasate sub **regimul de export**, trebuie să se depună o **declarație de export** la biroul vamal de export. Declarația trebuie să conțină toate datele necesare pentru plasarea mărfurilor sub regimul de export.

*CVU, art. 162-269, DA, anexa B, IA*

### Declarație de reexport

Atunci când urmează a fi scoase **mărfuri neunionale** de pe teritoriul vamal al Uniunii, trebuie să se depună o **declarație de reexport** la biroul vamal competent.

*CVU, art. 270, DA, anexa B, IA*

### Declarația sumară de ieșire (EXS)

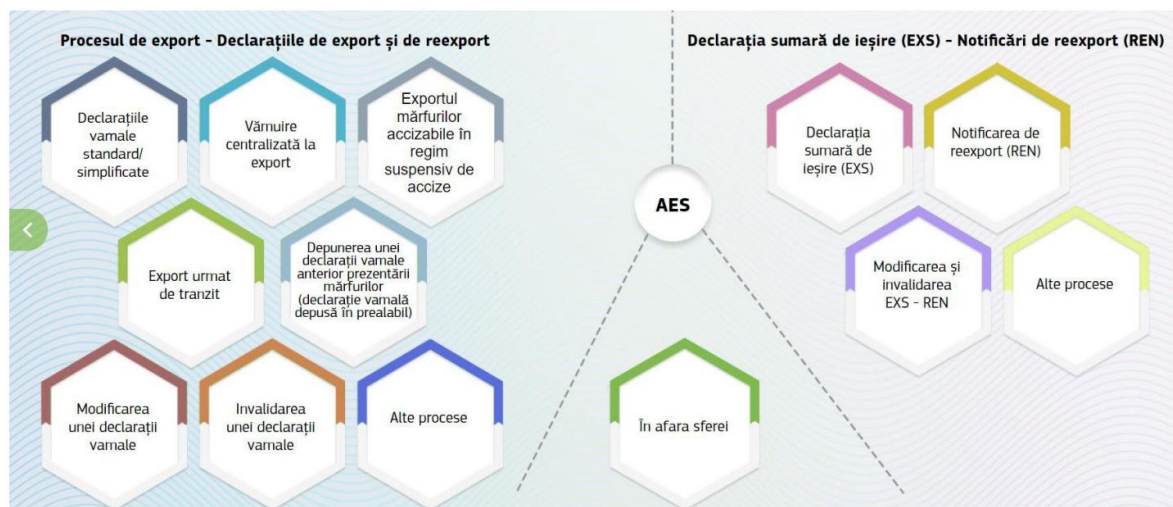
Atunci când urmează a fi scoase mărfuri de pe teritoriul vamal al Uniunii și nu s-a depus o declarație vamală sau o declarație de reexport ca declarație prealabilă la ieșire, trebuie să se depună o **declarație sumară de ieșire** la biroul vamal de ieșire.

*CVU, art. 271*

## 3 Sistemul

### 3.1 Sfera AES faza 1.0

Sistemul automatizat de export (AES) – faza 1 acoperă următoarele regimuri și procese vamale:



#### Procesul de export - Declarațiile de export și de reexport

- ✓ Declarațiile vamale standard/simplificate
- ✓ Vămuire centralizată la export
- ✓ Exportul mărfurilor accizabile în regim suspensiv de accize
- ✓ Export urmat de tranzit
- ✓ Depunerea unei declarații vamale anterior prezentării mărfurilor (declarație vamală depusă în prealabil)
- ✓ Modificarea unei declarații vamale
- ✓ Invalidarea unei declarații vamale
- ✓ Alte procese:
  - Scenarii specifice pentru ieșire
  - Devierile de la rută
  - Procedura de cercetare
  - Interogarea informațiilor privind mișcările mărfurilor

#### Declarația sumară de ieșire (EXS) - Notificarea de reexport (REN)

- ✓ Declarația sumară de ieșire (EXS)
- ✓ Notificarea de reexport (REN)
- ✓ Modificarea și invalidarea EXS - REN
- ✓ Alte procese:
  - Scenarii specifice pentru ieșire
  - EXS – devieri de la rută

#### În afara sferei

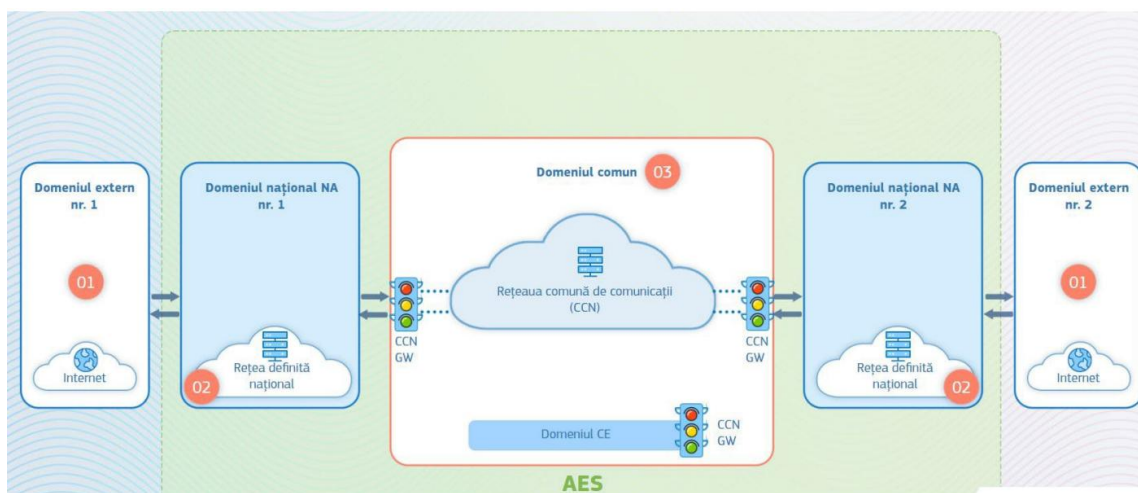
Următoarele procese nu intră în sfera sistemului AES - faza 1:

- ✓ Înscrierea în evidențele declarantului (EIDR)
- ✓ Dreptul de a fi ascultat
- ✓ Transporturile divizate/ieșirea divizată
- ✓ Modificarea unei declarații de export după acordarea liberului de vamă pentru export

- ✓ Depunerea retroactivă a unei declarații vamale  
Statele membre pot dezvolta aceste procese la nivel național în funcție de nevoi.

### 3.2 Arhitectură și comunicații

Codul vamal al Uniunii introduce un set de procese de export care pot fi implementate printr-un sistem nou și/sau prin extinderea sistemelor naționale existente de prelucrare și gestionare a declarațiilor. Fiecare administrație națională este responsabilă cu definirea propriei arhitecturi, atât timp cât aplicația națională AES respectă specificațiile sistemului comun AES – faza 1.



#### Domeniul extern

**Rețeaua și schimburile de informații** între administrația națională și operatorii economici.

#### Domeniul național

Administrațiile naționale folosesc propria **rețea națională** pentru comunicațiile între birourile lor vamale și alte **sisteme naționale**, cum ar fi NCTS și EMCS. Aceste rețele pot diferi de la o țară la alta.

#### Domeniul comun

**Domeniul comun** se referă la **platforma de rețea închisă și securizată** și la infrastructura aferentă care asigură schimburile de informații între administrațiile naționale, precum și între administrațiile naționale și Comisie.

Domeniul comun constă în **Rețeaua comună de comunicații/Interfața comună a sistemelor (CCN/CSI)** și alte **servicii centrale** (de ex. CS/MIS), împreună cu infrastructura subiacentă.

### 3.3 Beneficii

Acestea sunt **beneficiile** aduse de Sistemul automatizat de export (AES):

- asigură **automatizarea deplină** a formalităților de export și de ieșire (inclusiv reexport);
- sprijină **noi procese automate** și introduce roluri suplimentare pentru birourile vamale;
- îmbunătățește **eficiența și eficacitatea** formalităților de export și de ieșire (inclusiv reexport);
- actualizează funcționalitățile existente și aduce unele funcționalități noi, facilitând astfel operațiunile pentru operatori economici și automatizând procesele, după cum prevede legislația CVU;
- aliniază schimburile de informații cu cerințele în materie de date ale CVU, DA și IA și cu **modelul de date vamale al UE**;
- **oferă o interfață de comunicare** cu alte sisteme informatice conexe.

## 4 Declarațiile vamale de export și de reexport

### 4.1 Exportul cu o declarație vamală standard

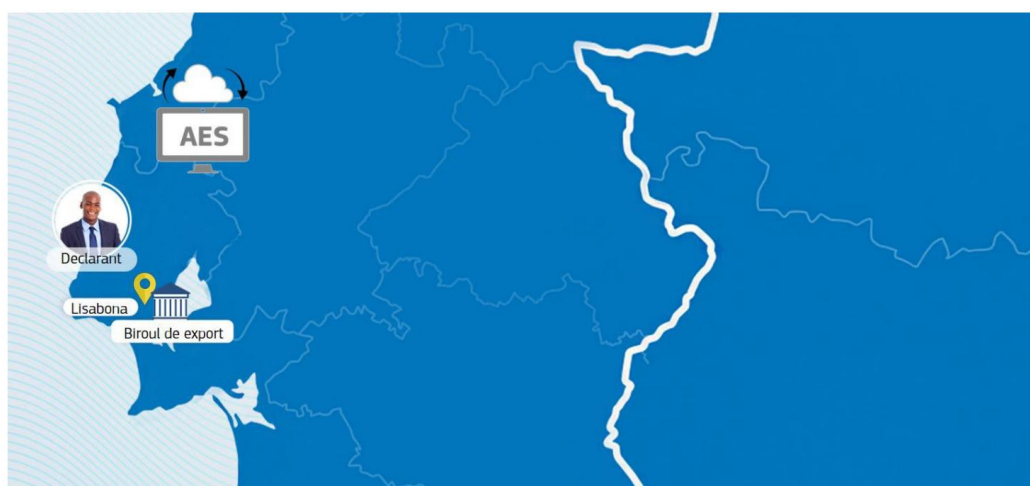
Atunci când urmează a fi **scoase mărfuri unionale** de pe teritoriul vamal al Uniunii și acestea sunt plasate sub **regimul de export**, trebuie să se depună o **declarație de export** la biroul vamal de export, prin intermediul **Sistemului automatizat de export (AES)**. Declarația de export trebuie să conțină toate datele necesare pentru plasarea mărfurilor sub regimul de export.

Sistemul este folosit și pentru **depunerea declarațiilor de reexport**, prin care mărfuri neunionale sunt scoase de pe teritoriul vamal al Uniunii, de ex. pentru descărcarea regimurilor speciale ca depozitarea temporară sau regimul de perfecționare activă.

**CVU, art. 162, 269, 270, DA, anexa B, IA**

Un operator economic stabilit în Lisabona (Portugalia) exportă mărfuri unionale în Egipt folosind o declarație vamală standard. Mărfurile vor părăsi teritoriul vamal al Uniunii prin biroul vamal din Cartagena (Spania). Operatorul economic folosește AES pentru îndeplinirea formalităților regimului de export.

O prezentare a procesului fluxului de bază la export cu o declarație vamală standard.



#### Pasul 1: Depunerea declarației de export

**Declarantul** (sau reprezentantul său) trimite un mesaj „**Declarația de export**” (IE515) în AES către biroul vamal de export din Lisabona, unde este stabilit, și **prezintă totodată mărfurile** la biroul respectiv.

#### Pasul 2: Verificarea declarației vamale

AES efectuează o serie de **verificări automate** și validări pentru a se asigura că declarația de export **îndeplinește** condițiile pentru plasarea mărfurilor sub regimul de export.

AES de la biroul vamal de export din Lisabona:

- Validează** declarația de export
- Examinează și verifică existența și valabilitatea **autorizațiilor necesare** și
- Verifică ca declarația de export **să nu fie depusă anterior prezentării mărfurilor** în vamă.

Dacă se constată că declarația de export depusă de declarant este validă, iar mărfurile sunt prezentate la biroul vamal de export din Lisabona, împreună cu declarația de export, agentul vamal **acceptă** declarația de export.

#### Pasul 3: Acceptarea declarației vamale

AES de la biroul vamal de export din Lisabona atribuie un **Număr de referință principal (MRN)** pentru declarație, iar declarantul este informat printr-un mesaj „**MRN pentru export alocat**” (IE528). Declarația de export a fost **acceptată**.

#### **Pasul 4: Analiza riscurilor la biroul vamal de export**

AES de la biroul vamal de export din Lisabona se asigură că s-a inițiat o **analiză a riscurilor** de îndată ce declarația de export a fost acceptată. AES comunică cu **sistemul de analiză a riscurilor** din Portugalia și solicită o analiză a riscurilor.

#### **Pasul 5: Controlul lotului**

După ce examinează rezultatele analizei riscurilor, biroul vamal de export decide dacă să **controleze** sau nu mărfurile.

Dacă agentul vamal decide să **controleze** mișcarea de mărfuri, declarantul va fi informat printr-un mesaj „**Notificare cu privire la decizia de control la export**” (IE560). agentul vamal va efectua controalele asupra mișcării de mărfuri și înregistrează rezultatele în AES.

#### **Pasul 6: Lotului i se acordă liberul de vamă pentru export**

Dacă s-a decis **să nu se efectueze un control** sau dacă rezultatele controlului sunt satisfăcătoare, lotului i **se acordă liberul de vamă pentru export**. Apoi, trimiterea **părăsește** biroul vamal de export din Lisabona și se va îndrepta către biroul vamal de ieșire declarat din Cartagena.

#### **Pasul 7: Biroul de export trimite AER biroului de ieșire**

AES de la biroul vamal de export din Lisabona trimite mesajul „**Aviz anticipat de export (AER)**” (IE501) către biroul vamal de ieșire din Cartagena și îi comunică declarantului **acordarea liberului de vamă pentru export** printr-un mesaj „**Acordarea liberului de vamă pentru export**” (IE529). La acest moment, va începe să decurgă în AES **termenul-limită pentru primirea rezultatelor ieșirii și termenul-limită pentru certificarea ieșirii mărfurilor**.

#### **Pasul 8: Biroul de ieșire validează AER - analiza riscurilor**

După primirea mesajului „Aviz anticipat de export (AER)” (IE501), AES de la biroul vamal de ieșire din Cartagena **validează** mesajul primit și trimite o solicitare de feedback sistemului **național de analiză a riscurilor**.

În baza rezultatelor analizei riscurilor, agentul vamal poate decide dacă se impune sau nu un control al mărfurilor după sosirea lor la ieșire.

#### **Pasul 9: Notificarea sosirii**

După **sosirea** lotului la biroul vamal de ieșire din Cartagena, **comerciantul la ieșire** trimite o notificare de „**Sosire la ieșire**” (IE507) biroului vamal de ieșire din Cartagena și solicită ca mărfurilor să li se permită să **plece imediat** de pe teritoriul vamal al Uniunii Europene.

Comerciantul la ieșire poate utiliza mesajul „Sosire la ieșire” (IE507) pentru a informa biroul vamal de ieșire cu privire la orice **discrepanțe și informații suplimentare** legate de trimitere, cum ar fi: măsura mărfurilor, ambalarea, echipamentul de transport, documentul de transport și UCR la sosire, spre examinare de către biroul vamal de ieșire.

#### **Pasul 10: Biroul de ieșire validează notificarea sosirii**

AES de la biroul vamal de ieșire din Cartagena verifică **valabilitatea** notificării cu privire la sosire și **existența** AER.

#### **Pasul 11: Ieșirea mărfurilor**

agentul vamal de la biroul de ieșire din Cartagena decide **să nu efectueze niciun control** al mărfurilor și **să autorizeze ieșirea mărfurilor**. AES verifică dacă respectivul comerciant la ieșire a solicitat **plecarea imediată** a mărfurilor și o notificare de „**Acordare a liberului de vamă pentru ieșire**” (IE525)

este trimisă comerciantului la ieșire, prin care este anunțat cu privire la acordarea liberului de vamă. Mărfurilor li se acordă liberul de vamă pentru plecare imediată.

#### **Pasul 12: Notificarea de ieșire**

După ce lotul părăsește teritoriul vamal al Uniunii Europene, comerciantul la ieșire înregistrează în AES, la biroul vamal de ieșire din Cartagena, un mesaj „**Notificare de ieșire**” (IE590), prin care **anunță** că mărfurile **au ieșit**. Apoi, biroul vamal de ieșire din Cartagena trimite biroului vamal de export din Lisabona un mesaj cu „**Rezultatele ieșirii**” (IE518), **confirmând ieșirea lotului**, inclusiv rezultatele controlului la ieșire.

#### **Pasul 13: Termenele-limită din AES se opresc**

**Termenul-limită** pentru primirea rezultatelor ieșirii la biroul vamal de export din Lisabona **se oprește** la acest moment. AES verifică ca rezultatele controlului la ieșire să fie **satisfăcătoare** la biroul vamal de export din Lisabona, iar mișcarea de mărfuri este exportată. **Termenul-limită** pentru certificarea ieșirii mărfurilor se încheie.

#### **Pasul 14: Notificarea de export**

Biroul vamal de export din Lisabona **informează** declarantul, printr-un mesaj „**Notificare de export**” (IE599), asupra faptului că trimiterea a fost **exportată** de pe teritoriul vamal al Uniunii, furnizând toate detaliile exportului.

## **4.2 Exportul cu o declarație vamală simplificată**

Dacă este autorizat, declarantul poate depune o **declarație vamală simplificată** în care poate omite unele date necesare pentru aplicarea dispozițiilor care reglementează regimul de export. În acest caz, declarantul ar trebui să depună o **declarație vamală suplimentară** într-un anumit termen.

**Declarația suplimentară**, care conține fie datele-lipsă, fie întregul set de date (în funcție decizia națională a statelor membre), trebuie depusă în locul în care a fost depusă și declarația simplificată, adică la biroul vamal de export (sau la biroul vamal de supraveghere, în cazul CCE). Declarația simplificată și cea suplimentară trebuie să conțină împreună toate datele necesare pentru regimul de export.

În AES, declarația suplimentară poate fi depusă atunci când o mișcare de export are una dintre următoarele stări:

- Liber de vamă acordat pentru exportul mărfurilor
- Deviere de la rută acceptată
- Sub solicitare de confirmare a ieșirii sau
- Exportat

**CVU, art. 166, 167, DA, anexa B, IA**

## **4.3 Modificarea unei declarații vamale de export**

Declarantului i se permite, în baza unei cereri, să modifice una sau mai multe date din declarația de export după acceptarea acesteia de către autoritățile vamale.

Modificarea nu poate să facă declarația de export aplicabilă altor mărfuri decât cele care au făcut inițial obiectul acesteia. Nu este permisă modificarea următoarelor date ale declarațiilor vamale din AES:

- Exportator
- Reprezentant
- Declarant
- Biroul vamal de export
- Biroul vamal de ieșire (declarat)
- Biroul vamal de prezentare (PCO), în cazul vămii centralizate
- MRN
- NRL



- Tipul declarației
- Tipul declarației suplimentare
- Securitate

#### Condiții

Modificarea unei declarații vamale nu este permisă în următoarele cazuri:

- autoritatea vamală a informat declarantul că intenționează să examineze mărfurile;
- autoritatea vamală a stabilit că datele din declarația de export sunt incorecte;
- autoritatea vamală a acordat deja mărfurilor liberul de vamă.

#### Ulterior acordării liberului de vamă pentru mărfuri

La solicitarea declarantului, în termen de trei ani de la data acceptării declarației vamale, modificarea declarației vamale poate fi permisă după acordarea liberului de vamă pentru mărfuri la **nivel național**, pentru ca declarantul să își respecte obligațiile referitoare la plasarea mărfurilor sub regimul vamal în cauză.

**CVU, art. 173**

### 4.4 Invalidarea unei declarații vamale de export

După acceptarea unei declarații de export, pot exista situații în care declarantul ar putea solicita invalidarea declarației de export respective. Biroul vamal de export se ocupă de toate invalidările declarațiilor inițiate:

- fie de către declarant,
- fie de către agentul vamal de la biroul vamal de export.

Invalidarea unei declarații de export poate fi inițiată:

- de către declarant, anterior acordării liberului de vamă pentru exportul mărfurilor
- de către agentul vamal de la biroul vamal de export
- de către declarant, ulterior acordării liberului de vamă pentru exportul mărfurilor

**CVU, art. 174, DA, art. 148, 248**

### 4.5 Exportul cu o declarație vamală depusă în prealabil

Declarantul poate depune o declarație vamală **anterior** prezentării preconizate a mărfurilor la autoritățile vamale – declarație vamală **depusă în prealabil**.

declarația de export depusă în prealabil poate conține sau nu informații despre **localizarea** mărfurilor și/sau **mijlocul de transport** sau **echipamentul de transport** folosit la plecare; declarantul ar putea să nu cunoască aceste informații la momentul depunerii declarației vamale prealabile.

Până la acceptare (alocarea MRN), declarația de export depusă în prealabil **nu produce efecte juridice**.

În astfel de cazuri, mărfurile trebuie prezentate în termen de **30 de zile** de la depunerea declarației vamale prealabile. Dacă **se depășește acest termen și mărfurile nu sunt prezentate**, se consideră că declarația de export respectivă **nu a fost depusă**.

**CVU, art. 171, IA, art. 227, DA, art. 24(3)**

### 4.6 Vămuire centralizată la export

**Vămuire centralizată la export** este o simplificare introdusă de CVU, care le permite operatorilor economici cu statutul de AEO să **depună declarația de export** la biroul vamal responsabil pentru locul în care sunt **stabiliți** (biroul vamal de supraveghere - SCO), iar mărfurile pot fi **prezentate** în vamă la alt birou vamal situat în alt stat membru (biroul vamal de prezentare - PCO).

Vămuire centralizată este posibilă în cazul unei declarații vamale **standard, simplificate** sau **depusă în prealabil**.

**CVU, art. 179, DA, art. 149, IA, art. 229 - 232**

## 4.7 Exportul mărfurilor accizabile în regim suspensiv de accize

O mișcare de mărfuri accizabile inițiată de **Sistemul de control al mișcărilor cu produse accizabile (EMCS)** poate duce la o operațiune de export, adică mărfurile accizabile pot fi deplasate sub un regim suspensiv de accize într-un loc din care acestea să fie apoi exportate în afara teritoriului vamal al Uniunii.

**Sistemul de control al mișcărilor cu produse accizabile (EMCS)** este un sistem computerizat de monitorizare a mișcărilor de **mărfuri accizabile în regim suspensiv de accize** în UE. Acesta înregistrează în timp real circulația **alcoolului, tutunului** și produselor **energetice** pentru care mai trebuie încă plătite accize.

Prin EMCS, mișcarea produselor accizabile este documentată în fiecare etapă printr-un **document administrativ electronic (e-AD)**.

Comunicațiile între administrația statului membru (MSA) de expediție (unde sunt declarate mărfurile în EMCS) și biroul vamal de export sunt facilitate de **sincronizarea precisă** al mesajelor între **AES** și **EMCS**, pentru asigurarea unei mai bune coordonări.

Interfața între AES și EMCS acoperă numai scenariile de export de mărfuri accizabile în regim suspensiv de accize în care biroul vamal de export și administrația statului membru pentru export sunt situate în **aceeași țară**.

*CVU, art. 3(a), 47, 280, Directiva (UE) 2020/262 a Consiliului, art. 21, 25*

## 4.8 Export urmat de tranzit

În situațiile în care un **export** este **urmat de un regim de tranzit**, sistemul AES comunică cu **Noul sistem computerizat de tranzit (NCTS)**.

### Tranzitul extern (T1)

Tranzitul extern (T1) se aplică, în general, **mărfurilor neunionale**.

Regimul de tranzit extern permite, în principal, circulația mărfurilor neunionale de la un punct la altul pe teritoriul vamal al Uniunii, astfel încât taxele vamale și alte taxe să fie **suspendate**.

Atunci când se exportă mărfuri unionale în regim suspensiv de accize și poate urma un regim de tranzit, tranzitul extern este folosit pentru a asigura o protecție adecvată cu privire la datoria vamală (prin garanția de tranzit).

Atunci când se acordă liberul de vamă pentru export și urmează un regim de tranzit extern, **biroul vamal de ieșire** va fi **biroul vamal de plecare** pentru operațiunea de tranzit.

### Tranzitul intern (T2)

Tranzitul intern (T2) se aplică **mărfurilor unionale**.

Regimul de tranzit intern permite ca mărfurile să părăsească temporar și să reintre pe teritoriul vamal al Uniunii, **menținând** totodată statutul lor unional.

Atunci când se acordă liberul de vamă pentru export și urmează un regim de tranzit intern, **biroul vamal de ieșire** va fi **biroul vamal de plecare**, în cazul în care biroul vamal destinație este situat:

- într-o țară de tranzit comun sau
- la frontiera teritoriului vamal a Uniunii și mărfurile sunt scoase de pe acest teritoriu după ce au traversat o țară sau un teritoriu din afara teritoriului vamal al Uniunii.

Comunicațiile și schimburile de informații între AES și Noul sistem computerizat de tranzit (NCTS) au loc prin intermediul domeniului național.

*DA, art. 189 (4), IA, art. 329(5)(6)(7a), 333(2)(b)(c)*

## 5 Alte procese

### 5.1 Interogarea informațiilor privind mișcările mărfurilor

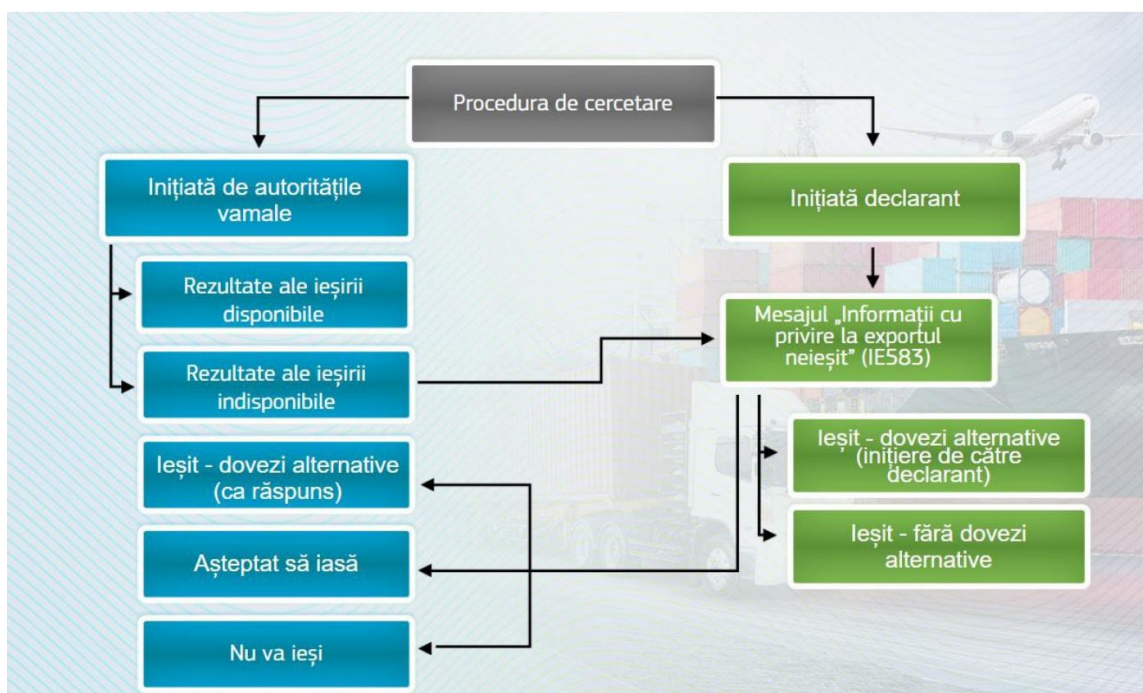
**Mecanismul de verificare a statutului** este de **uz general** și poate fi folosit în orice moment după **acceptarea** declarației de export.

Mecanismul de **solicitare/răspuns cu privire la statut** poate fi inițiat fie de **agentul vamal**, fie de **AES**. Biroul vamal solicitant folosește mesajul „**Solicitare cu privire la statut**” (**IE594**) pentru a solicita informații în legătură cu statutul unei operațiuni de export din partea biroului vamal de ieșire.

Biroul vamal de ieșire răspunde cu un mesaj „Răspuns cu privire la statut” (IE595), care include cele mai recente informații de care dispune biroul respectiv, inclusiv legate de o eventuală deviere de la rută națională.

## 5.2 Procedura de cercetare

Procedura de cercetare poate fi inițiată pentru ca biroul vamal de export să certifice ieșirea mărfurilor după ce li s-a acordat liberul de vamă pentru export. Procedura de cercetare poate fi inițiată de autoritățile vamale sau de către declarant.



### Inițiată de autoritățile vamale

În cazul în care termenul-limită de **90 de zile** de la acordarea liberului de vamă pentru export a **expirat** și **nu s-a primit un mesaj cu „Rezultatele ieșirii”** (IE518) la biroul vamal de export, biroul de export **solicită informații** din partea biroului vamal de ieșire. După ce trimiterea a **ieșit** sau **mărfurilor nu li s-a permis să iasă**, rezultatele ieșirii vor fi disponibile la biroul de ieșire.

Biroul vamal de export inițiază mecanismul de „**solicitare/răspuns cu privire la statut**” (IE594/IE595), pentru a identifica statutul operațiunii de export la biroul vamal de ieșire.

### Inițiată declarant

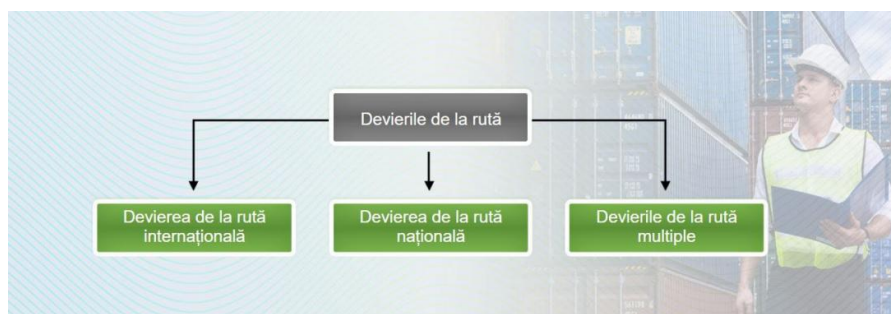
Declarantul poate furniza, din proprie inițiativă, informații despre operațiunea de export, prin trimiterea unui mesaj „**Informații cu privire la exportul neieșit**” (IE583).

În acest caz, biroul vamal de export inițiază mecanismul de „**solicitare/răspuns cu privire la statut**” (IE594/IE595), pentru a identifica statutul operațiunii de export la biroul vamal de ieșire.

### 5.3 Devierile de la rută

Devierea de la rută apare atunci când mărfurile sunt prezentate la alt birou vamal de ieșire decât cel „declarat”. Se pot petrece devieri de la rută internaționale sau naționale.

**IA, art. 331(2)**



#### Devierea de la rută internațională

**Devierea de la rută internațională** are loc atunci când mărfurile sunt prezentate la un birou vamal de ieșire (**biroul efectiv**) situat în **altă țară** decât cea în care se află biroul vamal de ieșire **declarat**.



#### Devierea de la rută națională

Devierea de la rută națională are loc atunci când mărfurile sunt prezentate la un birou vamal de ieșire (biroul efectiv) situat în **aceeași țară** ca biroul vamal de ieșire declarat.

În acest caz, biroul vamal de ieșire efectiv preia datele „AER” la **nivel național**, dat fiind că informațiile legate de mișcarea de mărfuri sunt deja **disponibile** în sistemul național. **Nu se trimite o solicitare AER** biroului vamal de export.

#### Devierile de la rută multiple

**Devierile de la rută multiple** apar în cazul în care trimiterea este deviată inițial către **mai multe** birouri vamale de ieșire din același stat membru sau din state membre diferite, înainte de a ieși pe la **ultimul birou vamal de ieșire (biroul efectiv)**, care ar putea fi biroul vamal de ieșire **declarat inițial** sau **alt** birou vamal de ieșire.

## 5.4 Ieșirea după depozitare



Dacă notificarea sosirii, primită de biroul vamal de ieșire cu un mesaj „Sosire la ieșire”, indică faptul că mărfurile vor fi depozitate înainte de ieșire, biroul vamal de ieșire, după ce se ocupă de formalitățile de ieșire pentru mișcarea mărfurilor și dacă lotului i se acordă liberul de vamă pentru ieșire, informează comerciantul la ieșire că mărfurile pot fi depozitate înainte de ieșire, printr-un mesaj „Notificare de acordare a liberului de vamă pentru ieșire”.

### Plecarea imediată (fără depozitare)

În cazul în care mărfurilor li se acordă liberul de vamă pentru plecare imediată, comerciantul la ieșire este informat în legătură cu acordarea liberului de vamă pentru mărfuri, printr-un mesaj „**Notificare de acordare a liberului de vamă pentru ieșire**” (IE525). După ce lotul părăsește teritoriul vamal al Uniunii, comerciantul la ieșire trimite către biroul vamal de ieșire un mesaj „**Notificare de ieșire**” (IE590).

### Urmează a se depozita înainte de ieșire

În cazul în care „**Sosirea la ieșire**” (IE507) indică faptul că mărfurile trebuie să fie depozitate înainte de ieșire (adică mărfurile sunt ținute pentru depozitare), i se trimite comerciantului la ieșire „**Notificarea de acordare a liberului de vamă pentru ieșire**” (IE525), prin care se confirmă că mărfurile pot fi depozitate anterior ieșirii lor.

Procesul de ieșire pentru mărfurile care sunt ținute pentru depozitare este inițiat prin transmiterea mesajului „**Prezentarea manifestului**” (IE547) de către comerciantul la ieșire. Manifestul enumeră toate mărfurile depozitate aparținând MRN-ului corespunzător al mișcării de export și care ar urma să părăsească teritoriul vamal al Uniunii Europene cu un anumit mijloc de transport.

### Depozitarea cu mai multe manifeste

În cazul în care „**Sosirea la ieșire**” (IE507) indică faptul că mărfurile trebuie să fie depozitate înainte de ieșire (adică mărfurile sunt ținute pentru depozitare), i se trimite comerciantului la ieșire „**Notificarea de acordare a liberului de vamă pentru ieșire**” (IE525), prin care se confirmă că mărfurile pot fi depozitate anterior ieșirii lor.

Procesul de ieșire pentru mărfurile care sunt ținute pentru depozitare este inițiat prin transmiterea mesajului „**Prezentarea manifestului**” (IE547) de către comerciantul la ieșire. Manifestul poate acoperi doar o parte din mărfurile depozitate aparținând MRN-ului corespunzător și care ar urma să părăsească teritoriul vamal al Uniunii.

Poate urma și al doilea sau pot urma și alte manifeste (IE547-IE548-IE590) care să acopere ieșirea cu succes a mărfurilor rămase (sau a unei părți din acestea) pentru mișcarea de mărfuri depozitate, până la ieșirea tuturor mărfurilor depozitate.

## 6 Declarația sumară de ieșire (EXS) - Notificarea de reexport (REN)

### 6.1 Declarația sumară de ieșire (EXS)

Mărfurile care urmează a fi scoase de pe teritoriul vamal al Uniunii fac obiectul unei **declarații prealabile la ieșire**, care conține **datele** necesare pentru o analiză a riscurilor în scopuri de securitate și siguranță.

În cazul în care declarație prealabilă la ieșire nu se depune la biroul vamal de export sub forma unei declarații de export sau de reexport, aceasta trebuie depusă la biroul vamal de ieșire sub forma unei **declarații sumare de ieșire (EXS)**.

De regulă, EXS se depune de către transportator la biroul vamal de ieșire, astfel că nu este prevăzută o comunicare între diferitele birouri vamale. Sistemele informatice folosite pentru transmiterea și prelucrarea EXS sunt dezvoltate și implementate de către fiecare stat membru la nivel național.

#### **Depunerea EXS la alt birou vamal decât biroul vamal de ieșire**

Autoritățile vamale pot permite ca EXS să fie depusă la alt birou vamal decât biroul vamal de ieșire, cu condiția ca acest „birou vamal depunere” să transmită imediat EXS biroului vamal de ieșire. Nu există altă comunicare ulterioară între biroul vamal depunere și operatorul economic.

*CVU, art. 271(1), DA, art. 245, anexa B, IA*

## **6.2 Notificarea de reexport (REN)**

Trebuie depusă o notificare de reexport la biroul vamal de ieșire atunci când mărfuri neunionale aflate sub regimul de zonă liberă sau în regim de depozitare temporară sunt scoase de pe teritoriul vamal al Uniunii și s-a renunțat la obligația depunerii a unei declarații sumare de ieșire.

Notificarea de reexport conține datele necesare pentru eliminarea regimului de zonă liberă sau încheierea depozitării temporare.

*CVU, art. 274-276, DA, art. 245(2)(e), IA, art. 343, 344*

## **6.3 Modificarea EXS - REN**

În baza unei cereri, declarantului i se poate permite să modifice **una sau mai multe date** din **declarația sumară de ieșire** sau din **notificarea de reexport**, după depunerea acesteia.

#### **Condiții**

Modificarea declarației sumare de ieșire sau a notificării de reexport nu este permisă în următoarele cazuri:

- a) autoritățile vamale au informat persoana care a depus declarația sumară de ieșire sau notificarea de export că intenționează să verifice mărfurile;
- b) autoritățile vamale au stabilit că una sau mai multe dintre datele cuprinse în declarația sumară de ieșire sau în notificarea de reexport sunt inexacte sau incomplete;
- c) autoritățile vamale au acordat deja liberul de vamă pentru ieșire.

*CVU, art. 272(1), 275(1)*

## **6.4 Invalidarea EXS - REN**

În situația în care mărfurile pentru care s-a depus declarația sumară de ieșire sau notificarea de reexport nu sunt scoase de pe teritoriul vamal al Uniunii, autoritățile vamale invalidează, fără întârziere, declarația sau notificarea în oricare dintre următoarele cazuri:

- (a) la solicitarea declarantului sau
- (b) în termen de 150 de zile de la depunerea declarației sau a notificării.

*CVU, art. 272(2), 275(2)*

*A se reține că aceasta este o sinteză rapidă și utilă a celor mai relevante informații din curs. Numai legislația Uniunii Europene publicată în Jurnalul Oficial al Uniunii Europene este considerată autentică. Comisia nu își asumă nicio responsabilitate sau răspundere cu privire la instruirea oferită.*

