

eLearning module

ELi ettevõtja tolliportaali

Kursuse kõige olulisem teave

Tere tulemast **ELi ettevõtja tolliportaali** e-õppe moodulisse.

Selles e-õppe moodulis tutvustatakse **ELi ettevõtja tolliportaali** ning keskendutakse selle **eelistele** ja **funktsionaalsustele**.

E-õppe moodul on mõeldud **ettevõtjatele** ja **riiklike haldusasutuste tolliametnikele**, kes tegelevad lubade või otsustega.

See on kiire ja käepärane kokkuvõte kursuse olulisimast teabest:

1 Kas teadsid, et

ELi ettevõtja tolliportaal pakub ettevõtjatele kasutajaliidest koos võimalusega liikuda **moodulite vahel** ja pääseda **ligi olemasolevatele toimingutele**, et hakata **tolliasutusega suhtlema**.

Alates 1. oktoobrist 2019 on ELi ettevõtja tolliportaal **ainus juurdepääsupunkt**, mille kaudu saab kasutada **ELi tollisüsteeme**, mis on portaaliga ühendatud.

Portaali eesmärk on **ühtlustada** juurdepääsu ELi tollisüsteemidele.

2 Teave EUCTP kohta

2.1 Mis on EUCTP

ELi ettevõtja tolliportaal on **ainus juurdepääsupunkt** võrgusüsteemilevolitatud **ettevõtjate (AEO), Euroopa siduva** tariifiinformatsiooni süsteemide (EBTI), **eriprotseduuride teabelehe (INF)** ja registreeritud **eksportijate süsteemi (REX)** jaoks.

Kuna portaali eesmärk on **ühtlustada juurdepääsu** erinevatele ELi tollisüsteemidele, ühendatakse eelduste kohtaselt lähitulevikus **kõik muud ELi tollisüsteemid selle** portaaliga.

Autentimine juurdepääsuks ELi ettevõtja tolliportaali toimub läbi **ühtse kasutajahalduse ja digiallkirja süsteemi (UUM&DS)**.

Süsteemile juurdepääsuks peab ettevõtjatel olema ettevõtja registreerimis- ja identifitseerimisnumber (**EORI**) ja neile peavad olema määratud asjakohased **rollid**.

EORI-numbri ja **rolli** saamiseks peab ettevõtja **pöörduma pädeva asutuse poole**, et saada EORI registreerimine riigis, kus ta on asutatud.

2.2 Kes kasutab EUCTP-d?

Ettevõtjad, tolliesindajad ja ettevõtjate või tolliasutuste töötajad saavad ELi ettevõtja tolliportaali (EUCTP) kasutada pärast **autentimist**.

EORI-numbriga saad **loa** läbi **ühtse kasutajahalduse ja digiallkirja süsteemi (UUM&DS)** juurdepääsuks ELi ettevõtja tolliportaali.

2.3 UUM&DS-i süsteem

UUM&DS võimaldab tolliesindajatel või töötajatel ettevõtjaid esindada ning toetab elektroonilisi allkirju. Samuti pakub see **ühtset tolliliidest**, väldib **üleliigseid üldiseid teenuseid**, võtab arvesse iga liikmesriigi **nõudeid ja pakub** vajalikke funktsioone **turvalisel viisil**.

Kui taotlusvorm ELi ettevõtjaportaalide kasutamiseks on avaldatud, registreeritakse ettevõtja **liikmesriigi identiteedi- ja pääsuhalduse süsteemis (MS IAM)**, mis on igal liikmesriigil eraldi olev kohaliku tolli IT-süsteem. Erinevad liikmesriikide IAMid võimaldavad autentimise ja pääsuõiguste

haldamise teenuseid, tehes UUM&DSi kaudu kesksetele teenustele kättesaadavaks erinevad atribuudid (**ettevõtja pääsuõigused**), annavad ligipääsu riiklike tollide IT-süsteemidele ja võimaldavad ligipääsu ettevõtjatele mõeldud kesksetele tolli Euroopa teabesüsteemidele.

UUM&DSi süsteem võimaldab seadistada ja hallata **kahtevolitamistasandit**: ettevõtjat võivad esindada **delegaadid**, näiteks tolliesindajad või nende töötajad. See on **esimese tasandi** delegeerimine. Delegaadid võivad omakorda anda volituse enda **nimel** tegutseda. See on teise **tasandi** delegeerimine.

2.4 Funktsionaalsuste ülevaade

ELi ettevõtja tolliportaal pakub kasutajaliidest, mis võimaldab liikuda üldisest moodulist konkreetsesse moodulitesse ning hallata ettevõtja ja tolli suhtlust.

The screenshot shows the 'Ülesannete ja teadete loend' (Tasks and Reports List) in the ELI trader portal. The interface includes a navigation menu on the left with options like 'KOONDPAANEEL', 'OTSISITUST', 'MUSTAND', and 'MANUS'. The main content area displays a table of tasks with columns for 'Prioriteetsus', 'Tegevusvaldkond', 'Viitenumber 1', 'Viitenumber 2', 'Pealkiri', 'Tüüp', and 'Liikmesriik'. The table contains three rows of data, each with a checkbox, a priority level (Keskmine), a domain (EAEO), a reference number, a title, a type (Teade), and a country (Belgia). The interface also features a search bar, filters, and a '21 - Latest' indicator.

Horisontaalne menüü

Horisontaalne menüü koosneb ikoonist, mis teavitab süsteemi saabunud teadetest, kellaikoonist, mis näitab uusi saabuvald teateid, ja kasutajamenüü ikoonist (ettevõtja teave, eelistused, võrguspikker, õigusteave, logi välja).

Töölauad

Kasutaja **logib** EUCTP-sse ja satub lehele „**Töölauad**”. Töölaualt näeb kasutaja **ülesannete ja teadete** loendit. Loendi elemente saab sortida erinevate kriteeriumide järgi nagu prioriteet, tegevusvaldkond, viitenumber 1, viitenumber 2, pealkiri, tüüp, liikmesriik, tolliasutus, vastuvõtmiskuupäev, tähtpäev ja olek. Kasutaja saab **eksportida andmeid** ja **vaadata üksikasju** või teadete ja **ülesannetega** seotud toiminguid.

Otsi esitust

Lehelt „**Otsi esitust**” saab kasutaja täieliku ülevaate **esitatud taotlustest** ja **päringutest**. Loendi elemente saab sortida erinevate kriteeriumide järgi nagu viitenumber, esituse pealkiri, esituse tüüp, esitamiskuupäev ja esituse olek. Kasutaja saab **eksportida andmeid** ja vaadata toimingute **üksikasju** või **ajalugu iga elemendi** kohta loendis.

Mustandid

Lehelt „**Mustand**” saab kasutaja **salvestada taotluse või päringu mustandi**, et see hiljem esitada ja **hallata** neid mustandeid. Mustandeid saab sortida erinevate kriteeriumite järgi nagu tegevusvaldkond, viitenumber, mustandi pealkiri, loomiskuupäev ja aegumiskuupäev ning neid saab **eksportida** tabeli kujul lihtsa tekstina.

Manused

Lehelt „**Manused**” saab kasutaja **hallata manuseid**, mida kasutatakse taotlustes ja päringutes. See leht võimaldab **laadida üles** uue faili, mis ei ole suurem kui **20 MB**, ja sirvida juba lisatud faile.

Erimoodulid

ELi ettevõtja tolliportaal pakub ettevõtjatele kasutajaliidest koos võimalusega navigeerida konkreetsete **moodulite** (nt EAEO) vahel ja pääseda ligi olemasolevatele toimingutele, et alustada suhtlust tolliasutusega.

2.5 Eelised ettevõtjatele

ELi ettevõtja tolliportaal hõlbustab **teabevahetust** tolli ja ettevõtjate vahel. Teave, mis esitati selleks, et saada sinu **luba**, salvestatakse Euroopa Komisjoni **andmebaasi** ja andmeid saavad kasutada **tolliasutused** kogu ELis.

ELi ettevõtja tolliportaal **vähendab paberil** tehinguid ja **ühtlustab ettevõtjate liideseid**, pakkudes kauplemiseks **ühtset** juurdepääsupunkti. Eri moodulid toimivad **sujuval** ja ühtsel **viisil**, et pakkuda ettevõtjale sidusat **kasutajakogemust**.

Dokumendid

Annab **hõlpsa juurdepääsu** esitatud **taotlustele** ja **lubadele**. Saad **salvestada mustandid** ja esitada oma **dokumendid** elektrooniliselt.

Teated

Saad üldise ülevaate oma **teadetest** (nii informatiivsed kui ka ülesannetega seotud teated) ja **esitustest**. Saad esitada päringuid, filtreerida, sortida ja nummerdada oma **teateid**. EUCTP **teavitab sind igast** töötlemise etapist, kus sa oled.

Juurdepääs

See on **paberivaba**, kättesaadav **igal pool** ja **igal ajal**. Samuti annab see sulle hõlpsa juurdepääsu olemasolevatele algatustoimingutele, et alustada **suhtlust tolliasutustega**.

Liides

Seda on lihtne kasutada. Võimaldab navigeerida üldmoodulitest **erimoodulitesse**. Kasutaja saab **kohandada paigutust** vastavalt oma eelistustele: esitada päringuid, filtreerida ja sortida teateid ja esitusi.

3 EUCTP liides

3.1 Töölaud

Alustame töölauast. See leht kuvatakse sisselogimisel ja selle saab igal ajal avada vasakpoolse menüü esimese lingi kaudu. Selle eesmärk on anda reaajas ülevaade ülesannetest ja teadetest.

The screenshot shows the EUCTP interface with the following elements:

- Header: European Commission logo, 'MAKSUNDUS JA TOLLILIIT', and user profile 'Nicolas'.
- Navigation: 'Euroopa Komisjon > DG TAXUD > ELI tollialane kauplejate portaal > Koondpaneel'.
- Left sidebar: 'KOONDPAANEEL' menu with options 'OTSI ESITUST', 'MUSTAND', 'MANUS', and 'EAO'.
- Main content: 'Ülesannete ja teadete loend' (List of tasks and notices) with filters for '20 Latest', 'Aeguvad ülesanded - 0', and 'Aegunud ülesanded - 0'. It includes a table with columns for 'Prioriteetsus', 'Tegevusvaldkond', 'Viitenumber 1', 'Viitenumber 2', 'Pealkiri', 'Tüüp', and 'Liikmesriik'.


Märgi kui loetud/lugemata

Pärast ühe või mitme üksuse valimist vasakul oleva märkeruudu tähistamisega, kasuta seda nuppu, et märkida teated ja ülesanded kui **loetud** või **lugemata**.

Kustuta üksus(ed)

Kustuta valitud teated/ülesanded. Sellele nupule klõpsamisel kuvatakse **hüpikaknas kinnitus**:

TÄHELEPANU!

 Kas olete kindel, et soovite 1 teate (teadet) kustutada?

Vali üksus(ed)

Kasuta seda **märkeruutu**, et valida üks või rohkem teadet, et teha toimingut Märgi kui loetud/lugemata või Kustuta. Ülesandeid ei saa valida, sest see toiming mõjutab ainult teateid. Samuti võid valida Vali kõik / tühista kõigi valik.

Prioriteet

Filtreeri teated ja ülesanded **prioriteedi** järgi (mitu valikut).

Viitenumber 1

Filtreeri teated ja ülesanded **viitenumbri 1** järgi (tekst: vähemalt kolm tähemärki).

Viitenumber 2

Filtreeri teated ja ülesanded **viitenumbri 2** järgi (tekst: vähemalt kolm tähemärki).

Pealkiri

Filtreeri teated ja ülesanded **pealkirja** järgi (tekst: vähemalt kolm tähemärki).

Tüüp

Filtreeri teated ja ülesanded **tüübi** järgi: valida saab **teade** või **ülesanne** (mitu valikut).

Liikmesriik

Filtreeri teated ja ülesanded **liikmesriigi** järgi (mitu valikut).

The screenshot shows the 'Ülesannete ja teadete loend' (List of notices and reports) in the ELI toll portal. The interface includes a navigation menu on the left with options like 'KOONDPAANEEL', 'OTSI ESITUST', 'MUSTAND', 'MANIUS', and 'EAEO'. The main content area displays a table with columns for 'Tüüp', 'Liikmesriik', 'Tolliasutus', 'Vastuvõtmiskuupäev', 'Tähtpäev', 'Olek', and 'Toiming'. The table lists several entries, including 'Teade' and 'Ülesanne' from Belgium, with specific dates and statuses like 'Lugemata' or 'Pooleni'. There are also search filters and sorting options at the top of the table.

Tüüp	Liikmesriik	Tolliasutus	Vastuvõtmiskuupäev	Tähtpäev	Olek	Toiming
Teade, Ülesanne	Vali	Search	Algusku... –Lõppkuu...	Algusku... –Lõppkuu...	Lugemata, Po...	
Teade	Belgia	BE000011	15/07/2021 16:32		Lugemata	Proovi mind!
Ülesanne	Belgia	BE000011	02/07/2021 12:24		Pooleni	Proovi mind!
Teade	Belgia	BE000011	01/07/2021 11:59		Lugemata	Proovi mind!
Teade	Belgia	BE000011	01/07/2021 11:53		Lugemata	Proovi mind!
Teade	Belgia	BE000011	29/06/2021 17:56		Lugemata	Proovi mind!

Tolliasutus

Filtreeri teated ja ülesanded **tolliasutuse** järgi (mitu valikut).

Vastuvõtmiskuupäev

Klõpsa päisele, et sortida tulemused kasvavas või kahanevas järjekorras; samuti võid sisestada päise all olevatele sisendväljadele kaks kuupäeva, et filtreerida teated ja ülesanded **vastuvõtmiskuupäeva** järgi.

Tähtpäev

Klõpsa päisele, et sortida tulemused kasvavas või kahanevas järjekorras; samuti võid sisestada päise all olevatele sisendväljadele kaks kuupäeva, et filtreerida teated ja ülesanded **tähtpäeva** järgi.

Olek

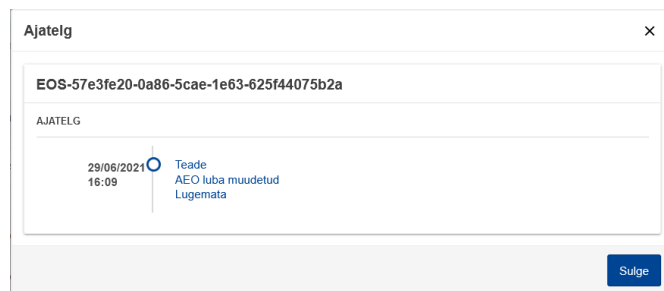
Filtreeri teated ja ülesanded **oleku** järgi (mitu valikut).

Eemalda filtrid

Lähtesta kõik filtrid **nende algväärtustele**.

Kuva toimingute ajalugu

Ava ajatelg: see toiming avab **Ajatelje vaate** lehe:



Vaata ikooni

Kuva üksikasjad: see toiming **suunab sind ümber** lehele **Kuva teated**.

Teosta toiming ülesandega

See ikoon kuvatakse siis, kui rida on **teate tüübi ülesanne**. Sellele klõpsates suunatakse sind ümber lehele **STP (Kaupleja eriportaali) Vaata ülesannet** vastavas **ülesande toimingus**.

Kuva/peida veerud

Kuva või peida ruudustiku veerud

Ekspordi tulemused

Ekspordi kõik andmed ruudustikust tavalises tekstivormingus **CSV-failina**. Ekspordimise funktsionaalsus eirab Kuva/peida veerud eelistusi.

Värskenda lehe tulemusi

Värskenda andmeid **teadete tabelis**.

Võrgunupud

Nupud filtreerivad **Ülesannete ja teadete loendi** sisu **töölaual**.

Sellel filtril on **neli võimalust**:

1. „**Uusimad**” teated ja ülesanded. Selles loendis on uusimad teated ja ülesanded, mis on saanud olekuga **Poleli** ja **Lugemata**, ning need sortitakse kõigepealt **prioriteedi** järgi ja seejärel **vastuvõtmiskuupäeva** järgi kahanevas järjekorras.
2. "**Aeguma hakkavad**" teated ja ülesanded. See loend sisaldab ülesandeid, mille aegumiskuupäev on järgmisel nädalal ning need sortitakse kõigepealt **prioriteedi** järgi ja seejärel **aegumiskuupäeva** järgi kasvavas järjekorras.
3. "**Aegunud ülesanded**" sisaldavad ülesandeid, mis on juba aegunud. Tulemused, mida see nupp annab, sortitakse kõigepealt **prioriteedi** järgi ja seejärel **aegumiskuupäeva** järgi kahanevas järjekorras.
4. „**Kuu kaupa**” kuvab ülesanded ja teated kuu kaupa. Valides aasta ja kuu, kuvatakse asjakohane ülesannete ja teadete loend olenemata nende olekust (loetud, lugemata, poleli jne). Loend sortitakse kõigepealt **prioriteedi** järgi ja seejärel **vastuvõtmiskuupäeva** järgi kahanevas järjekorras.

3.2 Otsi esitusi

Tutvume nüüd lehega „Otsi esitusi”, mis on vasakpoolses suletavas menüüs teine link.

Tegevusvaldkond	Viitenumber 1	Viitenumber 2	Esituse pealkiri	Esituse tüüp	Esitamiskuupäev	Esituse olek	Toiming
EAE0	STP-84c790fc-5bb8-4e0a-878c-8d590326d0ee		AEO loa araku ulamisdiguse v astus	Ülesanne	20/06/2022 16:48	Kinnitatud	
EAE0	STP-e33882f0-22f5-40ae-b443-c4008967e558		Esitatud taotluse tagasivõtmise taotlus	Algamistoiming	29/03/2022 13:18	Kinnitatud	
EAE0	STP-3e349385-062d-4a7f-92d9-f3a314206f4e		Esitatud taotluse päring	Algamistoiming	29/03/2022 09:43	Kinnitatud	
EAE0	STP-050b0494-a7bd-445e-907d-5a6e408c7301		AEO taotluse tagasivõtmise taotlus	Algamistoiming	28/03/2022 17:20	Esitatud	

Esituse pealkiri

Filtreeri esitused **pealkirja** järgi (tekst: vähemalt kolm tähemärki).

Esituse tüüp

Filtreeri esitused **tüübi** järgi: võib olla algatamistoiming või ülesanne (mitu valikut).

Esitamiskuupäev

Tulemuste sortimiseks kasvavas või kahanevas järjekorras klõpsa päisele. Esituste filtreerimiseks **esitamiskuupäeva** järgi võib sisestada kaks kuupäeva päise alla.

Esituse olek

Filtreeri esitused **oleku** järgi (mitu valikut).

3.3 Mustandid

Kolmas link vasakpoolses menüüs viib lehele „Mustandid”. Uurime selle sisu.

The screenshot shows the 'Mustandid' (Requests) page in the ELI portal. The page header includes the European Commission logo and the text 'MAKSUNDUS JA TOLLILIIT'. The user is logged in as 'Nicolas'. The page contains a table of requests with the following columns: 'Tegevusvaldkond', 'Viitenumber 1', 'Viitenumber 2', 'Mustandi pealkiri', 'Loomiskuupäev', and 'Aegumiskuupäev'. The 'Mustandi pealkiri' column contains links to application amendment requests.

Tegevusvaldkond	Viitenumber 1	Viitenumber 2	Mustandi pealkiri	Loomiskuupäev	Aegumiskuupäev	Toiming
EAO	STP-eca8173e-8e9b-2a6b-81a7-67c383a01dc		Facilitar cualquier factor surgido con posterioridad a la adopción de la autorización que pueda influir en su continuación o su contenido. En el anexo 4 de las Orientaciones OEA figuran algunos ejemplos	18/01/2023 10:00	18/02/2023 10:00	<input checked="" type="checkbox"/>
EAO	STP-ee98ac1c-bba2-49cc-93ff-bee7cce58c29		AEO Application Amendment Request	18/01/2023 14:36	17/02/2023 14:36	<input type="checkbox"/>
EAO	STP-f173ab1b-62e4-c164-af58-69058aa9497a		AEO Application Amendment Request	18/01/2023 14:36	17/02/2023 14:36	<input type="checkbox"/>
EAO	STP-a46da2a3-0170-ef02-d3df-8e54aa5c		AEO Application Amendment Request	18/01/2023 14:35	17/02/2023 14:35	<input type="checkbox"/>

Mustandi pealkiri

Filtreeri mustandid **pealkirja** järgi (tekst: vähemalt kolm tähemärki).

Loomiskuupäev

Klõpsa päsele, et sortida tulemused kasvavas või kahanevas järjekorras. Mustandite filtreerimiseks **loomiskuupäeva** järgi võib sisestada kaks kuupäeva päise all olevatele sisendväljadele.

Aegumiskuupäev

Klõpsa päsele, et sortida tulemused kasvavas või kahanevas järjekorras. Mustandite filtreerimiseks **aegumiskuupäeva järgi** võib sisestada kaks kuupäeva päise all olevatele sisendväljadele.

Redigeerimispliats

See toiming suunab sind ümber **STP-ga (Kaupleja eriportaal) seotud lehele** ja võimaldab jätkata käimasolevat tööd.

3.4 Manused

Järgmisena räägime lehest „Manused“.

The screenshot shows the 'Manused' (Attachments) page in the ELI portal. The page header includes the European Commission logo and the text 'MAKSUNDUS JA TOLLILIIT'. The user is logged in as 'Nicolas'. The page contains a table of attachments with the following columns: 'Faili nimi', 'Faili kirjeldus', 'Faili suurus', 'Failitüüp', and 'Üleslaadimise kuupäev'. The 'Faili kirjeldus' column contains a link to the attachment.

Faili nimi	Faili kirjeldus	Faili suurus	Failitüüp	Üleslaadimise kuupäev	Toimingud
info.pdf	Kirjete arv ühel lehel 10 Kuvatakse 1–1 kirjet(-)st 1	34.24Kb	PDF	30/08/2022 13:59	<input type="checkbox"/>

Below the table, there is a form for uploading a new attachment. It includes a 'Faili nimi' field, a 'Faili kirjeldus' field, and a 'Laadi manus üles' button. There is also a 'Sirvi' button and a note: 'Üles saad laadida järgmist tüüpi faile: (PDF, JPG/JPEG). Suurim lubatud faili suurus on 20.00Mb'.

Faili nimi

Filtreeri manused **faili nime** järgi (tekst: vähemalt kolm tähemärki).

Faili kirjeldus

Filtreeri manused **faili kirjelduse** järgi (tekst: vähemalt kolm tähemärki).

Faili suurus

Järjesta manused **faili suuruse** järgi.

Failitüüp

Filtreeri manused **failitüübi** järgi (mitu valikut).

Üleslaadimise kuupäev

Klõpsa päisele, et sortida tulemused kasvavas või kahanevas järjekorras. Manuste filtreerimiseks **üleslaadimise kuupäeva** järgi võib sisestada kaks kuupäeva päise all olevatele sisendväljadele.

Sirvimisnupp

Kasuta seda nuppu, et **otsida** arvutist fail, mida soovid üles laadida. Saad **üles laadida failid vormingus PDF** või **JPG/JPEG** suurusega kuni **20 MB**. See sisend on **nõutav**.

Faili kirjeldus – uus manus

Kasuta seda välja kuni **255 tähemärki** sisestamiseks, mis kirjeldavad loodavat manust. See sisend **ei ole** nõutav.

Laadi manus üles

Kasuta seda nuppu, et **laadida üles fail**, mida soovid **manusena** luua. Nupp on välja lülitatud, kuni sisestad faili sisendi sisu.

3.5 Süsteemi teated, teate märguanne

Vaatame nüüd märguandeid, mida EUCTP sulle saata võib. Märguanded hõlbustavad uute teadete ja ülesannete jälgimist töölaual ning süsteemi muudatustega kursis olemist.

Süsteemi teated külgribal

The screenshot shows the EUCTP system interface. At the top, there is a notification banner in green with a warning icon, stating: "Dear All, The ITSM Service Desk would like to inform you about the scheduled system maintenance on EU Trader Portal CONF. Reason for unavailability: Application maintenance. During the maintenance window, EU Trader Portal, INF, EBTL, eAEO, REX modules WILL NOT be accessible. Start Date/Time unavailability: 05/09/2022 16:00 CET. End Date/Time unavailability: 05/09/2022 16:30 CET. We apologize for any inconvenience this may cause you." Below the banner is a navigation bar with the breadcrumb: "Euroopa Komisjon > DG TAXUD > ELi tollialane kauplemise portaal > Koondpaneel". The main content area is titled "Ülesannete ja teadete loend" (List of tasks and notices) and shows a table with columns: "Prioriteetsus", "Tegevusvaldkond", "Viitenumber 1", "Viitenumber 2", "Pealkiri", "Tüüp", and "Liikmesriik". The table contains five rows of data, each with a checkbox in the "Prioriteetsus" column. The first row has a priority of "Keskmine", category "EAEO", and title "Esitatud taotlus aktsepteerimiseks". The second row has a priority of "Keskmine", category "EAEO", and title "Esitatud taotlus aktsepteerimiseks". The third row has a priority of "Keskmine", category "EAEO", and title "Esitatud meetmetest keeldumiseks". The fourth row has a priority of "Keskmine", category "EAEO", and title "AEO loa muudatused". The fifth row has a priority of "Keskmine", category "EAEO", and title "AEO loa muutmise aktsepteerimiseks".

Prioriteetsus	Tegevusvaldkond	Viitenumber 1	Viitenumber 2	Pealkiri	Tüüp	Liikmesriik
<input type="checkbox"/>	Vali	Vali			Teade, Ülesanne	Vali
<input type="checkbox"/>	Keskmine	EAEO	EOS-be9daae4f-0a86-5cae-166b-4f7d7d91f76c	Esitatud taotlus aktsepteerimiseks	Teade	Belgia
<input type="checkbox"/>	Keskmine	EAEO	EOS-bdd4fc73-0a86-5cae-166b-4f7ddd97b2ec	Esitatud taotlus aktsepteerimiseks	Teade	Belgia
<input type="checkbox"/>	Keskmine	EAEO	EOS-b9cec060-0a86-5cae-166b-4f7dbfc0b9f9	Esitatud meetmetest keeldumiseks	Teade	Belgia
<input type="checkbox"/>	Keskmine	EAEO	EOS-b8fdde33-0a86-5cae-166b-4f7dfe829e6	AEO loa muudatused	Teade	Belgia
<input type="checkbox"/>	Keskmine	EAEO	EOS-b8ef1b7e-0a86-5cae-166b-4f7da9761170	AEO loa muutmise aktsepteerimiseks	Teade	Belgia

Ülemisel paneelil, millel kuvatakse süsteemi teated, on **kerimisriba**, kui kuvatakse rohkem kui üks teade, ja üks nupp **Sulge** kõigi teadete jaoks. Kui kasutaja ei sulge paneeli (klõpsates nupule **Sulge** või vajutades klaviatuuril paonupule **Escape**), jääb see nähtavaks, kui kasutaja navigeerib teistele lehtedele. Kasutaja saab selle paneeli alati avada, klõpsates ikoonil **Uued süsteemi teated** (nähtav kõigile kasutajatele) praeguse uute teadete ikooni kõrval.

Uued süsteemi teated

Uued süsteemi teated on esile tõstetud uue ikooni juures. Loendaja näitab **iga kasutaja jaoks kättesaadavate teadete arvu**, et kasutaja saaks hõlpsasti aru, et on uued süsteemi teated, mis tuleb avada ja üle vaadata.

Uue teate märguanne

Kellaikoon punase numbriga näitab, et kasutajale on **uusi teateid** või **ülesandeid** kasutaja töölaual. Kellaikoonile klõpsates avaneb paneel, millel on kujutatud kõik lugemata teated ja ülesanded, mis on saabunud töölauale, kuid mida kasutaja pole veel avanud.

Klõpsates **teatel** või **ülesandel**, tähistatakse see **loetuks** ja **avatatakse**.

Klõpsates „**Kuva kõik teated**“, suunatakse kasutaja töölauale.

3.6 Kasutaja menüü: eelistused ja delegerimise üksikasjad

Lõpuks vaatame kasutajamenüüd ja selle võimalusi, eriti eelistusi ja delegerimise üksikasju.

Prioriteetsus	Tegevusvaldkond	Vitenumber 1	Vitenumber 2	Pealkiri	Teade, Ülesanne	Vali
<input type="checkbox"/>	Keskmine	EAE0	EOS-be9dae4f-0a86-5cae-166b-4f7d7d91f76c	Eisitatud taotlus aktsenteeri	Teade	Belgia
<input type="checkbox"/>	Keskmine	EAE0	EOS-bdd4fc73-0a86-5cae-166b-4f7dd97b2ec	Eisitatud taotlus aktsenteeri	Teade	Belgia
<input type="checkbox"/>	Keskmine	EAE0	EOS-b9cec060-0a86-5cae-166b-4f7dbfc0b9f9	Eisitatud meeltest keeldu	Teade	Belgia
<input type="checkbox"/>	Keskmine	EAE0	EOS-b8fde33-0a86-5cae-166b-4f7dfe529e6	AEO luba muudetud	Teade	Belgia
<input type="checkbox"/>	Keskmine	EAE0	EOS-b8ef1b7e-0a86-5cae-166b-4f7da9761170	AEO loa muutmise aktsenteeri	Teade	Belgia

Eelistused

Ava kasutaja **eelistused** ja **delegerimise üksikasjad**.

Kasutusjuhend – korduma kippuvad küsimused

Ava **hüpikaken** valikutega, et vaadata **EUCTP kasutusjuhendit** või **muud STP (Kaupleja eriportaali) juhendit**, millele sul on juurdepääs.

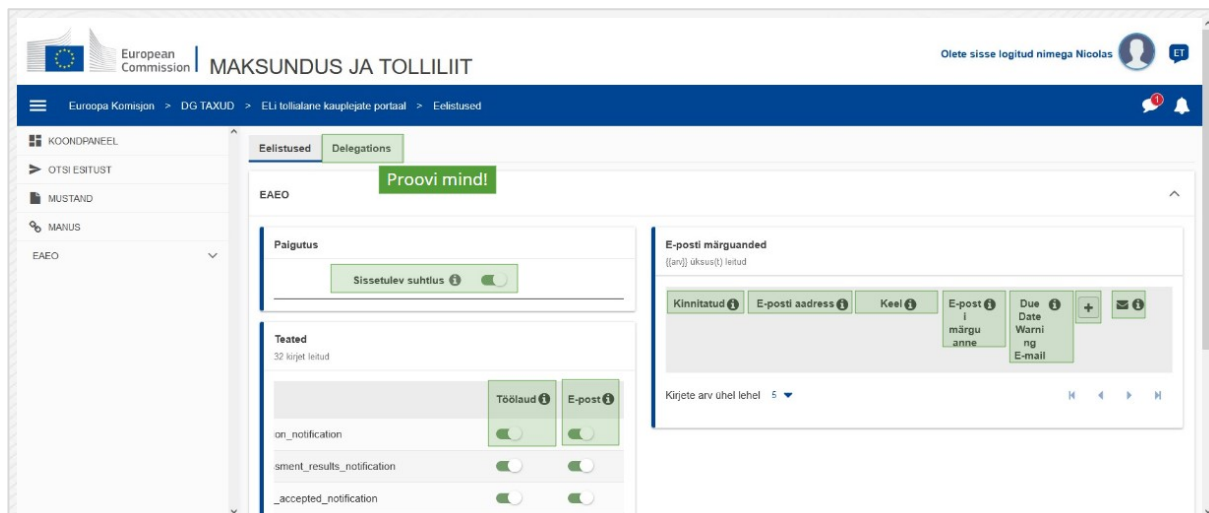
Õigusteave

Ava **Õigusteave** uuel veebilehel.

Ettevõtja teave

Ava **Ettevõtja üksikasjade** ekraan.

Logi välja



Lõpeta kasutaja seanss.

Delegeerimised

Kasuta seda nuppu, et **navigeerida** delegeerimise vahekaardile, kust saad **vaadata delegeerimise üksikasju** ja **toiminguid**, mida saad teha. Delegeerimise vahekaardi ruudustik täidetakse ainult delegeeritute jaoks ja ruudustik sisaldab teavet delegeeritute kohta.

STP (Kaupleja eriportaali) sissetulev suhtlus

Kuva/peida kogu sissetulev suhtlus, mis on seotud STP (Kaupleja eriportaal) moodulitega ülesannete ja teadete loendiga töölaual.

Kinnitatud viide

Näitab, kas see e-postiaadress on **kontrollitud** või **mitte**.

E-postiaadress

Kasutaja e-postiaadress, millele saadetakse **e-posti märguanded**.

Keel

E-kirjades kasutatav keel. Iga e-kiri tõlgitakse **valitud keelde**.

E-posti märguanne

Luba/keela **e-posti märguannete** saatmine uue sissetuleva suhtluse saabumisel.

Tähtpäeva hoiatuse e-kiri

Luba/keela **e-kirja teate märguanne**, kui **vastamata ülesanne** hakkab **aeguma**.

Nupp Lisa

Kasuta seda nuppu **e-postiaadressi lisamiseks**. Kui e-postiaadress on lisatud, **kuvatakse nupp**, mis võimaldab kasutajal e-kirja **eemaldada**.

Valideerimiskoodi märguanne

E-postiaadressi õigsuse kinnitamiseks saadetakse **antud aadressile kontroll-e-kiri**.

Töölaud

Teate olek **lubatakse/keelatakse** töölaual.

E-post

Määratud teate olek **lubatakse/keelatakse** e-kirja kaudu.

Uuenda

Uuenda kasutaja **eelistusi** pärast muudatuste tegemist.

European Commission | MAKSUNDUS JA TOLLILIIT

Olete sisse logitud nimega Nicolas

Proovi mind!

Eelistused | Delegations

Leitud 1 (üks) tule

User Identification Type	User Identification Number	User Fullname/Legal Name	Type of Delegation	Toiming
<input type="checkbox"/> EORI	BE9999999990	beREXstpCRFirstname beREXstpCRLastname	ALL	

Kirjete arv ühel lehel 5

Läbi UUM&DS profiili haldamise saab ettevõtja anda teisele isikule juurdepääsu oma nimel. Teave **delegeerimiste**, sh **osaliste delegeerimiste** kohta jõuab EUCTP süsteemi siis, kui ühendus taastub. See teave saadetakse kaupleva eriportaali kaudu, et võimaldada neil määratleda juurdepääs erinevatele äriobjektidele, olenevalt delegeerimise ulatusest (kõik: **täielik delegeerimine**, piiratud: **osaline delegeerimine**). Kui kasutaja logib EUCTP-sse kui delegeeritu, otsib EUCTP välja delegeerimise ulatuse ja osalise delegeerimise korral on juurdepääs **piiratud** ainult ühendatud delegaadi poolt algselt esitatud esitusega või potentsiaalselt neile üle antud esitusega (see funktsioon on tulekul).

Eelistuste vahekaart

Mine tagasi eelistuste vahekaardile

Kasutaja identifitseerimise tüüp

See tulp kuvab teavet delegeeritu identifitseerimise tüübi (**EID** või **EORI**) kohta.

Kasutaja identifitseerimisnumber

Selles tulbas kuvatakse **delegeeritu identifitseerimisnumber**.

Kasutaja täisnimi/ärinimi

See on **delegeeritu ärinimi**.

Delegeerimise tüüp

See tulp illustreerib **delegeerimise tüüpi (KÕIK või PIIRATUD)**.

Pidage meeles, et see on vaid kiire ja käepärane kokkuvõtte kursuse olulisimast teabest. Ametlikeks dokumentideks saab pidada üksnes Euroopa Liidu Teatajas avaldatud Euroopa Liidu õigusakte. Komisjon ei võta endale koolituskursustega seoses vastutust ega mingeid kohustusi.



Publications Office
of the European Union

ISBN
DOI:
KI

© European Union, 2022

Reuse of this document is allowed, provided appropriate credit is given and any changes are indicated (Creative Commons Attribution 4.0 International license). For any use or reproduction of elements that are not owned by the EU, permission may need to be sought directly from the respective right holders.

All images © European Union, unless otherwise stated – all rights reserved.