

Tolliotsuste süsteem - CDS

Kursuse kõige olulisem teave

See on kiire ja käepärane kokkuvõte kursuse olulisimast teabest.

1 Õppe-eesmärgid

Selle kursuse lõpuks olete õppinud alljärgnevat:

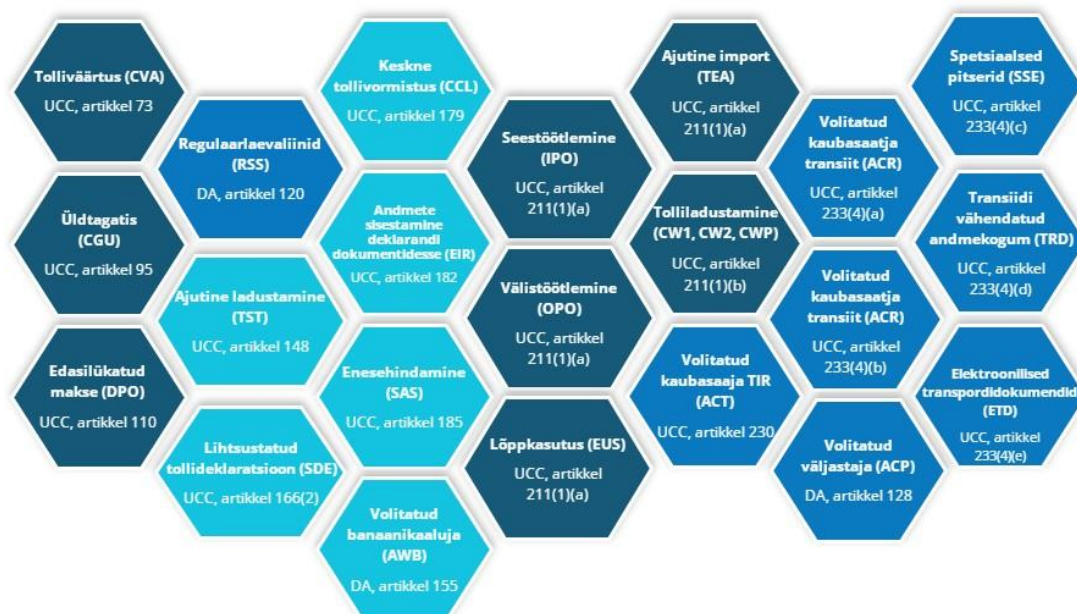
- CDS-i ulatus, eesmärk ja mõju;
- tavapärase tolliotsuste protsessi voog süsteemis ja
- üleminekusätted.

Samuti olete võimeline kasutama CDS-i sõltuvalt oma ettevõtja või tolliametniku rollist. *Võite kursuse vahele jätta ja minna otse jatisse **Näita mulle, kuidas!** Süsteemis registreeritud reaalsete näidete ja toimingute osa.*

Täpsema teabe saamiseks UCC-s kindlaks määratud tolliotsuste kohta soovitame tutvuda e-õppe kursusega "UCC – tolliotsused".

2 CDS-i ulatus, eesmärk ja mõju

CDS-i kasutamine on kohustuslik ja piirdub järgmise **22 loaga** seotud otsustega:



CDS-i eesmärk on **ühtlustada** tolliotsuse taotlemisega seotud protsesse, otsustusprotsessi ja otsuste haldamist, **standardiseerides ja muutes elektrooniliseks andmehalduse** kogu ELi taotlemise ja lubade väljastamise protsessis.

CDS:

- võimaldab taotluste ja lubade **elektroonilist** töötlemist ning säilitamist,
- annab ettevõtjatele võimaluse taotleda oma tolliotsust ja seda hallata **ELi ühtse liidese kaudu**,
- võimaldab tolliametite vahelist **suhtlust** seoses lubade andmise ja sellele järgneva haldamisega,
- annab **olemasolevatele süsteemidele**, nagu NCTS, ECS ja ICS, süsteemidevahelise ligipääsu lubade andmetele, et muu hulgas kontrollida tollialaste otsuste olemasolu ja kehtivust.

Mõned CDS-i **eelised**:

- ainult üks üleeuroopaline süsteem 22 taotluse / loaga tegelemiseks;
- taotluste, lubade ja nende haldamise korra ühtlustamine;
- ühtlustatud andmenõuded;
- ettevõtjatele ühtse sisenemispunkti loomine: ettevõtjaportaali;
- ainulaadse süsteemi kasutamine ettevõtjate autentimiseks ja juurdepääsuks;
- võimaldab kõigil tollimetitel "tegutseda ühtsena";
- ettevõtjate jaoks tõhusam.



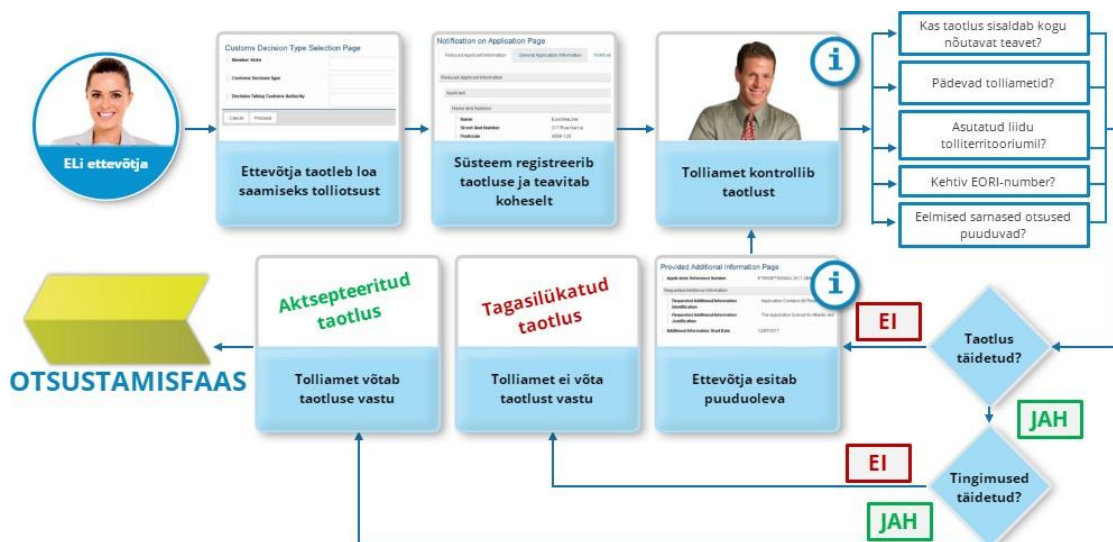
Ettevõtjad pääsevad CDS-i läbi ettevõtjaportaali ja tolliametnikud CDMS-i kaudu. Olenevalt liikmesriigi valitud lahendusest, ühendab CDS ELi ja siseriiklikud süsteemid. Olemas on **3 võimalikku seadistust**: keskne, kombineeritud ja hübriidne.

3 Tavapärase tolliotsuste protsess

Loa elutsüli võib jagada kolmeks: otsuse **taotlemine**, otsuse **vastuvõtmine** ja otsuse **haldamine**.

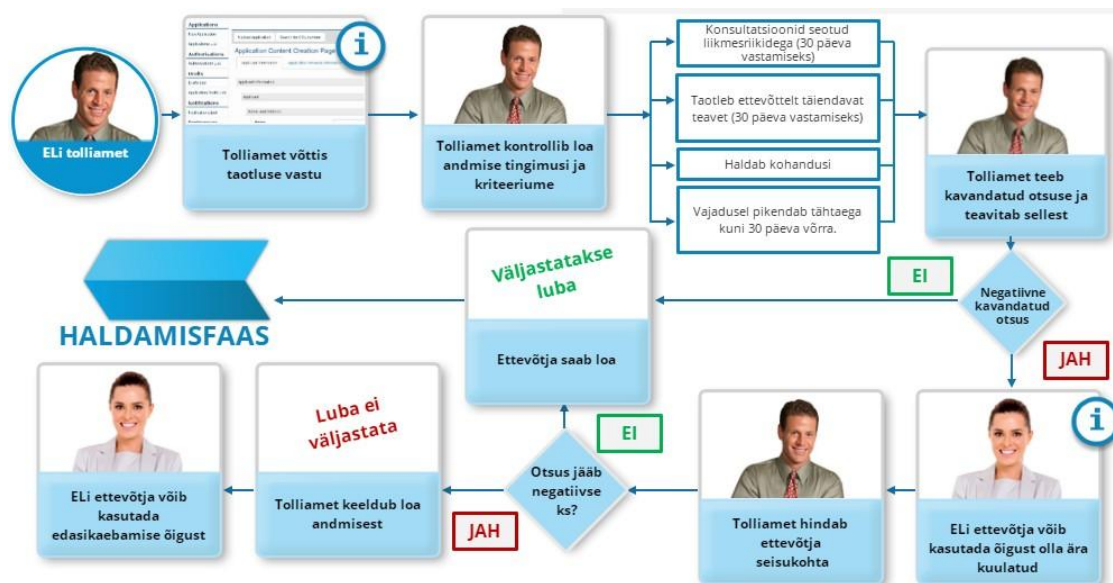
➤ Taotlemine

Kui ettevõtja esitab tolliotsuse taotluse, registreerib ja teavitab süsteem sellest taotlejat. Tolliamet kontrollib, kas kohaldatavad tingimused on täidetud.



➤ Otsustamine

Kui taotlus on vastu võetud, peab tolliamet otsustama loa andmise üle. Ta kontrollib kohaldatavaid tingimusi ja kriteeriume. Vajadusel konsulteerib ta osaleva liikmesriigiga, taotleb lisateavet, haldab kohandusi ja pikendab tähtaega.



➤ **Haldamine**

Kui tolliotsus on antud, peab tolliamet jälgima, et otsuse omanik jätkaks tingimuste ja kriteeriumite täitmist. Otsuse valdaja peab täitma loaga seotud kohustusi.

Tolliamet - tegevuste haldamine

Pädev tolliasutus võib igal aja otsust:

- ümberhindamist,
- muutmist,
- peatada,
- lõpetada või
- tühistada.



Seotud tolliasutused võivad igal ajal algatada otsuse ümberhindamise.

Ettevõtja - tegevuste haldamine

Ettevõtja võib igal ajal taotleda

- ümberhindamist, • peatada või
- muutmist, • lõpetada otsust.

Samuti võib ettevõtja kasutada oma õigust olla ära kuulatud ja õigust kaebuse esitamiseks, kui otsus on:

- muudetud, • lõpetatud või
- peatatud, • tühistatud.

4 CDS – ettevõtjatele

(läbi ELi ettevõtjaportaali: <https://customs.ec.europa.eu/tpui-cdms-web/>)

Taotlemine

- Juurdepääs ELi ettevõtjaportaalile
- Taotluse täitmine ja esitamine
- Lisateabe esitamine (*Taotlemine*)
- Taotluse vastuvõtmise teade

Otsustamine

- Lisateabe taotluse saamine (*Otsusta*)
- Kohanduste ja ajapikenduse taotlemine
- Õigus olla ära kuulatud

Haldamine

- Loa haldamise taotlus: muutmise näide

5 CDS – tolliametnikele

(läbi ELi CDMS-i: <https://ohs-service.pubvip.dc0.prod.ccn2.taxud/coui/>)

Taotlemine

- Juurdepääs ELi CDMS-ile ja uue loa loomine (üleminekuetapp)
- Toimingu valimine
- Lisateabe taotlemine ja vastuvõtmine (taotlus)
- Taotluse vastuvõtmine / tagasilükkamine

Otsustamine

- Tingimuste ja kriteeriumite kinnitamine (täiendavad sammud)
- Konsulteritud liikmesriik
- Tähtaja pikendamine
- Otsuse vastuvõtmine

Haldamine

- Soovitatud toiming (kaasatud liikmesriik)
- Autoriseeringute haldamine: näide ümberhindamisest

Pidagem meeles, et see on vaid kiire ja käepärane kokkuvõte kursuse olulisimast teabest. Ametlikeks dokumentideks saab pidada üksnes Euroopa Liidu Teatajas avaldatud Euroopa Liidu õigusakte. Komisjon ei vastuta koolituskursuste eest.