

# Muitinės sprendimų sistema (MSS)

## Mokymo kurso dalijamoji medžiaga

Tai yra greita ir patogi aktualiausias kurso informacijos santrauka.

### 1 Mokymosi tikslai

Šio kurso pabaigoje būsite sužinoję apie:

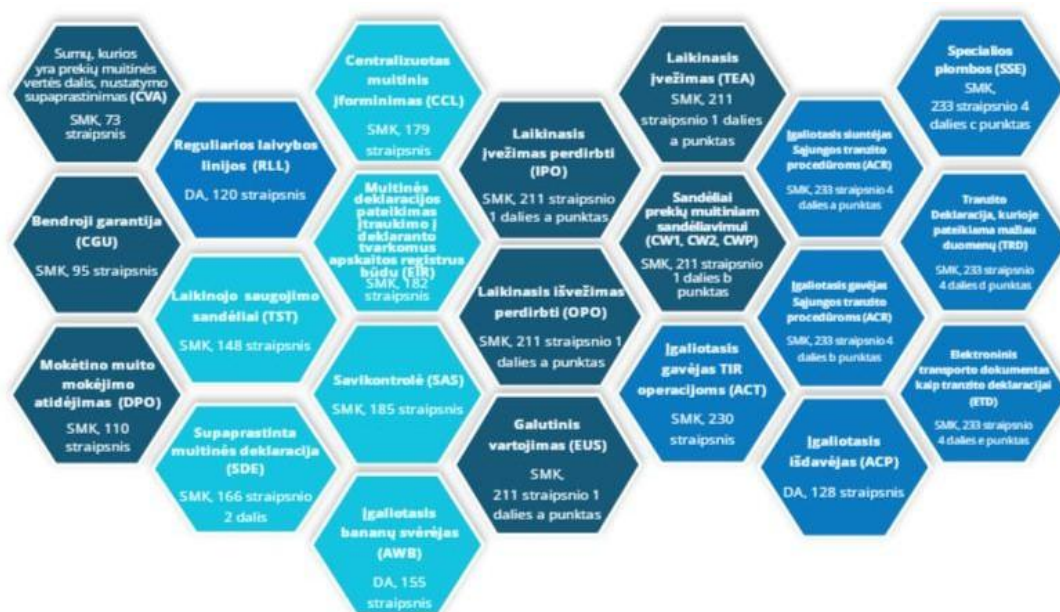
- MSS taikymo sritį, paskirtį ir poveikį,
- standartinę muitinės sprendimų priėmimo proceso eigą sistemoje,
- pereinamojo laikotarpio nuostatas.

Mokėsite savarankiškai naudotis MSS, priklausomai nuo to, kokį vaidmenį atliekate – verslininko ar muitinės pareigūno. *Galite praleisti kursą ir eiti tiesiai į skyrių **Parodykite kaip!**, kuriame gyvenimiškų pavyzdžių ir sistemoje užfiksuotos veiklos.*

*Daugiau informacijos apie muitinės sprendimus (kaip apibrėžta SMK) rekomenduojame ieškoti e. mokymosi kurse „SMK. Muitinės sprendimai“.*

### 2 MSS taikymo sritis, paskirtis ir poveikis

MSS naudotis privaloma, tačiau apsiribojama sprendimais, susijusiais su šiais **22 leidimais**:



MSS siekiama **suderinti** procesus, susijusius su muitinės sprendimo taikymu, sprendimų priėmimu ir sprendimų valdymu pasitelkiant **prašymų ir leidimų duomenų standartizavimą ir elektroninį valdymą** visoje Sąjungoje.

MSS:

- leidžia **elektroniniu būdu** apdoroti ir saugoti prašymus ir leidimus,
- suteikia galimybę verslininkams teikti prašymus ir tvarkyti muitinės jiems išduotus leidimus per **bendrą suderintą ES sąsają**,
- palengvina muitinės įstaigų tarpusavio **konsultacijas**, susijusias su leidimų išdavimu ir tolesniu jų valdymu,
- suteikia jau egzistuojančioms sistemoms, tokioms kaip NCTS, ECS ir ICS, **tarpusavio prieigą** prie leidimų duomenų, kad būtų galima patikrinti, be kitų dalykų, ar muitinės sprendimai buvo priimti ir ar jie tebegalioja.

Kai kurie MSS **privalumai**:

- vienintelė transeuropinė sistema, leidžianti tvarkyti 22 prašymus / leidimus,
- prašymų pateikimo, leidimų išdavimo ir jų tvarkymo procedūrų suderinimas,
- duomenų reikalavimų suderinimas,
- bendro prieigos taško verslininkams – verslininko portalo – sukūrimas,
- naudojama unikali sistema verslininkų tapatybei nustatyti ir prieigai suteikti,
- leidžia visoms muitinės įstaigoms veikti bendrai,
- efektyvesnis procesas verslininkams.



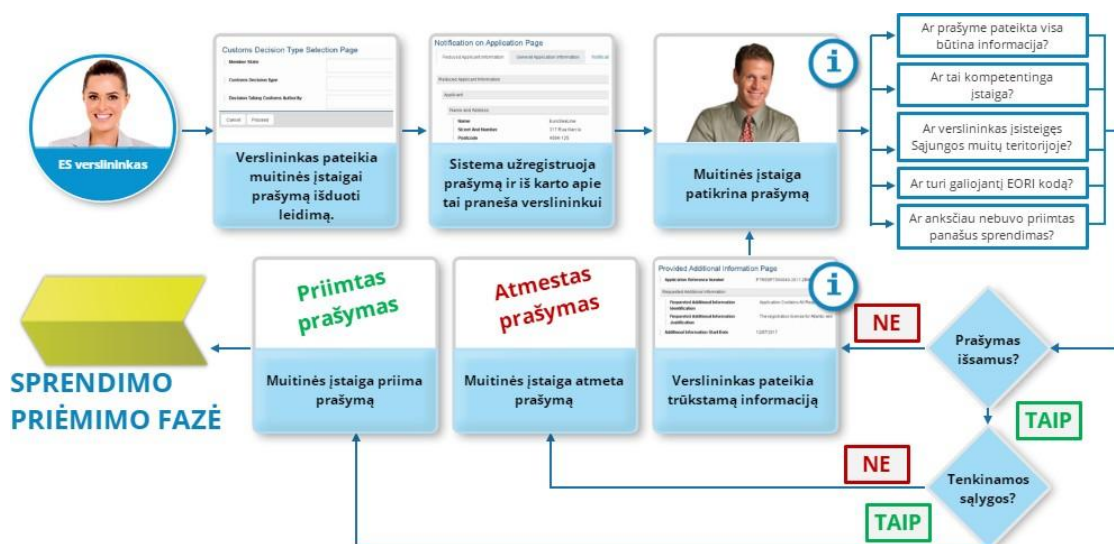
Verslininkams MSS prieinama per verslininko portalą, o muitinės pareigūnams – per MSVS. Priklausomai nuo valstybės narės pasirinkto sprendimo, MSS gali apimti ir ES, ir nacionalines sistemas. Yra **3 galimi diegimo būdai**: centrinis, kombinuotasis ir hibridinis.

### 3 Standartinio muitinės sprendimų priėmimo proceso eiga

Leidimo gyvavimo ciklą galima suskirstyti į tris fazes: **prašymas** išduoti leidimą, **sprendimo** priėmimas ir **leidimo** tvarkymas.

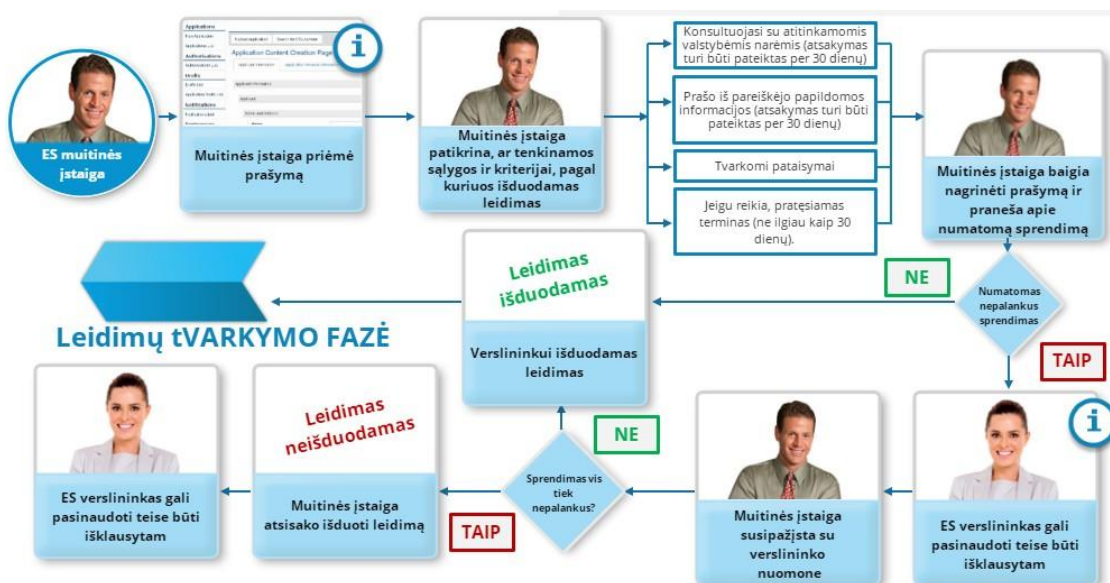
#### ➤ Prašymas

Kai verslininkas pateikia prašymą priimti muitinės sprendimą, sistema jį registruoja ir praneša apie tai pareiškėjui. Muitinės įstaiga patikrina, ar tenkinamos prašymo pateikimo sąlygos.



#### ➤ Sprendimas

Priėmusi prašymą muitinės įstaiga turi nuspręsti, ar išduoti leidimą, ar ne. Ji patikrina, ar tenkinamos būtinosios sąlygos ir kriterijai. Jeigu reikia, ji konsultuojasi su atitinkama valstybe nare, prašo pateikti papildomos informacijos, tvarko pataisymus ir pratęsia terminą.



## ➤ Tvarkymas

Kai išduodamas leidimas, muitinės įstaiga turi stebėti, kad leidimo turėtojas ir toliau laikytųsi atitinkamų sąlygų ir kriterijų. Leidimo turėtojas turi laikytis įsipareigojimų, susijusių su jam išduotu leidimu.

### Muitinės įstaiga. Leidimų tvarkymo veikla

Kompetentinga muitinės įstaiga gali:

- peržiūrėti,
- iš dalies keisti,
- sustabdyti galiojimą,
- atšaukti arba
- paskelbti leidimą negaliojančiu.



23 straipsnio  
3 ir 4 dalys

Atitinkamos muitinės įstaigos gali bet kuriuo metu pradėti leidimo peržiūrėjimo procesą.

### Verslininkas. Veiklos tvarkymas

Verslininkas gali bet kada prašyti

- peržiūrėti,
- iš dalies keisti,
- sustabdyti galiojimą arba
- atšaukti leidimą.

Verslininkas taip pat gali naudotis teise būti išklaustyta ir teise apskųsti, jeigu sprendimas būtų:

- iš dalies pakeistas,
- sustabdytas jo galiojimas,
- atšauktas arba
- paskelbtas negaliojančiu.

## 4 MSS verslininkams

(per ES Verslininko portalą: <https://customs.ec.europa.eu/tpui-cdms-web/>)

### Prašymas

- Prisijunkite prie ES verslininko portalą
- Užpildykite ir pateikite prašymą
- Pateikite papildomos informacijos (*Prašymas*)
- Pranešimas apie prašymo priėmimą

### Sprendimas

- Gaukite prašymą pateikti papildomos informacijos (*Sprendimas*)
- Prašykite atlikti pataisas ir pratęsti terminą
- Teisė būti išklaustyta

### Tvarkymas

- Prašykite tvarkyti leidimą, pavyzdžiui, atlikti dalinį pakeitimą

## 5 MSS muitinės pareigūnams

(per ES MSVS: <https://ohs-service.pubvip.dc0.prod.ccn2.taxud/coui/>)

### Prašymas

- Prisijunkite prie ES MSVS ir sukurkite naują leidimą (pereinamasis laikotarpis)
- Pasirinkite užduotį
- Prašykite ir gaukite papildomos informacijos (prašymas)
- Priimkite / atmeskite prašymą

### Sprendimas

- Patikrinkite, ar tenkinamos sąlygos ir kriterijai (papildomi veiksmai)
- Konsultuokitės su atitinkama valstybe narė
- Pratęskite terminą
- Priimkite sprendimą

### Tvarkymas

- Pasiūlykite, kas turėtų būti daroma (atitinkama valstybė narė)
- Tvarkykite leidimus, pavyzdžiui, vertinkite pakartotinai

*Atminkite, kad tai yra greita ir patogi aktualiausias kurso informacijos santrauka. Autentiškais laikomi tik Europos Sąjungos teisės aktai, paskelbti Europos Sąjungos oficialiajame leidinyje. Komisija neprisiima jokios atsakomybės ar prievolių dėl šio mokymo.*